

---

# CORTE SUPREMA DI CASSAZIONE

*Ufficio di statistica*

## *La Cassazione penale* *Annuario statistico 2025*

*Anno 2025*  
*e serie storiche*

## PRINCIPALI EVIDENZE

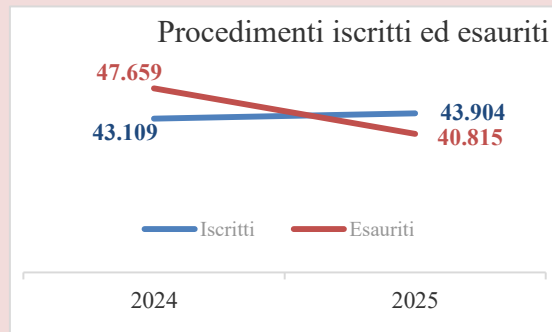
*Dal confronto tra il 2024 e il 2025 emerge quanto segue:*

## PROCEDIMENTI ISCRITTI

Tra il 2024 e il 2025 si registra un incremento del numero dei procedimenti iscritti in cancelleria centrale penale (+1,8%): le iscrizioni passano, infatti, da 43.109 a 43.904 unità.

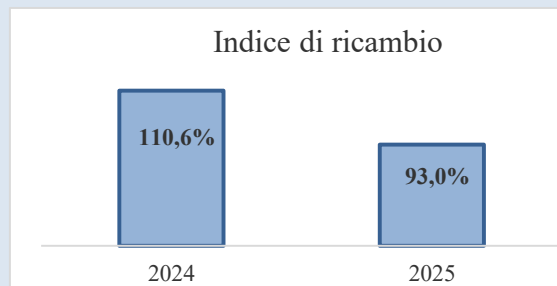
## PROCEDIMENTI ESAURITI

Allo stesso tempo si segnala una contrazione dei procedimenti conclusi (-14,4%).



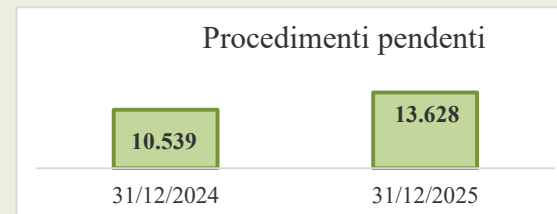
## INDICE DI RICAMBIO GENERALE

Poiché, come evidenziato, il numero dei procedimenti esauriti risulta inferiore al numero di iscrizioni, l'Indice di ricambio si assesta al 93%, al di sotto del valore 100%, evidenziando come ogni 100 procedimenti iscritti gli esauriti sono appunto 93 (quasi 18 in meno rispetto al 2024).



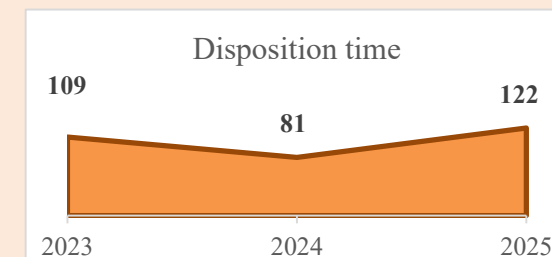
## PROCEDIMENTI PENDENTI

Conseguentemente ai dati esposti, la pendenza aumenta di 29,3 punti percentuali passando da 10.539 ricorsi pendenti al 31/12/2024 a 13.628 ricorsi pendenti al 31/12/2025.



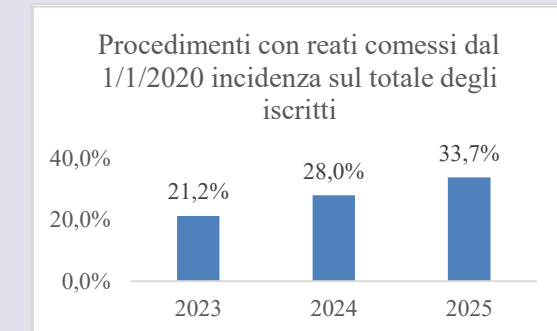
## DISPOSITION TIME

Il *Disposition Time*, pur invertendo la sua tendenza decrescente e arrivando per il 2025 a 122 giorni, resta comunque di misura di gran lunga inferiore rispetto al *target* dei 166 giorni previsto per il 2026 (PNRR).



## PROCEDIMENTI CON REATI COMMESSI DAL 1/1/2020: INCIDENZA DEGLI ISCRITTI

La legge 134/2021 (cosiddetta riforma Cartabia) è applicabile per i procedimenti su reati commessi dall'1/1/2020. L'incidenza di tali ricorsi sul totale degli iscritti in cancelleria penale è in costante e naturale crescita ed è arrivata, nel 2025, al 33,7%.



## INDICE: TABELLE E GRAFICI

Anni: 2015-2025

### 1 - MOVIMENTO ANNUALE DEI PROCEDIMENTI

Tab.1.1: Movimento dei procedimenti: iscritti, esauriti e pendenti

Tab.1.2: Indice di ricambio e di smaltimento dei procedimenti

Tab.1.3: Disposition Time

### 2 - PROCEDIMENTI ISCRITTI IN CANCELLERIA CENTRALE PENALE

Tab.2.1: Procedimenti iscritti: classificazione per tipologia del procedimento

Tab.2.2: Procedimenti iscritti: classificazione per grandi voci di reato

Tab.2.3: Procedimenti iscritti: in totale e con reati commessi dopo l'1/1/2020 (applicabilità legge Cartabia art. 344 bis CPP)

### 3 - PROCEDIMENTI ESAURITI, DEFINITI ED ELIMINATI

Tab.3.1: Procedimenti esauriti, definiti ed eliminati (in udienza e fuori udienza)

### 4 - MOVIMENTO MENSILE DEI PROCEDIMENTI

Tab.4.1: Procedimenti iscritti in cancelleria centrale penale: classificazione per anno e mese

Tab.4.2: Procedimenti definiti in udienza con provvedimento: classificazione per anno e mese

Tab.4.3: Procedimenti pendenti a fine mese: classificazione per anno e mese

### 5 - PROCEDIMENTI DEFINITI IN UDIENZA

Tab.5.1: Procedimenti definiti: classificazione per tipologia di udienza

Tab.5.2: Procedimenti definiti: classificazione per tipologia del provvedimento

Tab.5.3: Procedimenti definiti: classificazione per anno di iscrizione

Tab.5.4: Procedimenti definiti: classificazione per esito

Tab.5.5: Procedimenti definiti inammissibili: classificazione per sezione

Tab.5.6: Procedimenti definiti: classificazione per tipologia del ricorrente

Tab.5.7: Procedimenti definiti: classificazione per esito e tipologia del ricorrente

Tab.5.8: Procedimenti definiti: classificazione per tipologia del procedimento

Tab.5.9: Procedimenti definiti: classificazione per tipologie ed esito

Tab.5.10: Procedimenti definiti: classificazione per tipologie ed esito (composizione %)

Tab.5.11: Procedimenti definiti: classificazione per grandi voci di reato

Tab.5.12: Procedimenti definiti: classificazione per grandi voci di reato ed esito

Tab.5.13: Procedimenti definiti: classificazione per grandi voci di reato ed esito (composizione %)

### 6 - DURATA DEI PROCEDIMENTI DEFINITI

Tab.6.1: Durata media dei procedimenti dall'iscrizione in Cancelleria centrale penale all'udienza

Tab.6.2: Durata media dall'iscrizione in cancelleria penale all'udienza - principali tipologie

### 7 - UDIENZE, PROCEDIMENTI FISSATI E TRATTATI IN UDIENZA

Tab.7.1: Numero udienze, procedimenti fissati e procedimenti trattati in udienza

### 8 - PRESCRIZIONI

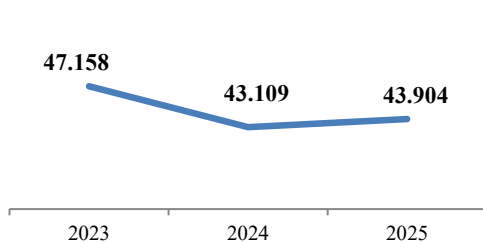
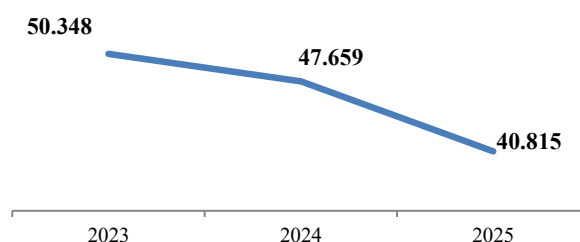
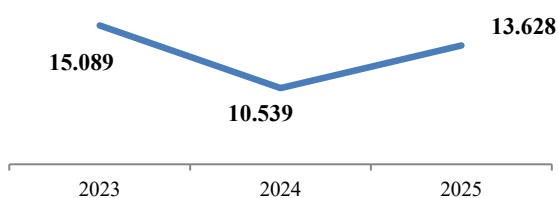
Tab.8.1: Procedimenti definiti con prescrizione del reato

### 9 - MOTIVAZIONE SEMPLIFICATA

Tab.9.1: Procedimenti definiti con motivazione semplificata

**1 - MOVIMENTO ANNUALE DEI PROCEDIMENTI****Tab.1.1: Movimento dei procedimenti: iscritti, esauriti e pendenti***Anni: 2015-2025. Valori assoluti e variazioni percentuali rispetto all'anno precedente*

PROCEDIMENTI						
ISCRITTI			ESAURITI (=definiti+eliminati)		PENDENTI a fine anno	
	val. ass.	var. %	val. ass.	var. %	val. ass.	var. %
2015	53.539	- 4,1%	51.698	- 3,5%	35.984	5,4%
2016	52.384	- 2,2%	58.014	12,2%	30.354	- 15,7%
2017	56.632	8,1%	56.760	- 2,2%	30.226	- 0,4%
2018	51.956	- 8,3%	57.572	1,4%	24.610	- 18,6%
2019	50.801	- 2,2%	51.828	- 10,0%	23.584	- 4,2%
2020	38.508	- 24,2%	37.614	- 27,4%	24.468	3,8%
2021	46.297	20,2%	47.037	25,1%	23.638	- 3,4%
2022	45.363	- 2,0%	50.773	7,9%	18.279	- 22,9%
2023	47.158	4,0%	50.348	- 0,8%	15.089	- 17,5%
2024	43.109	- 8,6%	47.659	- 5,3%	10.539	- 30,2%
2025	43.904	1,8%	40.815	- 14,4%	13.628	29,3%

**ISCRITTI***Anni: 2023-2025***ESAURITI***Anni: 2023-2025***PENDENTI***Anni: 2023-2025*

**Tab.1.2: Indice di ricambio e di smaltimento dei procedimenti**

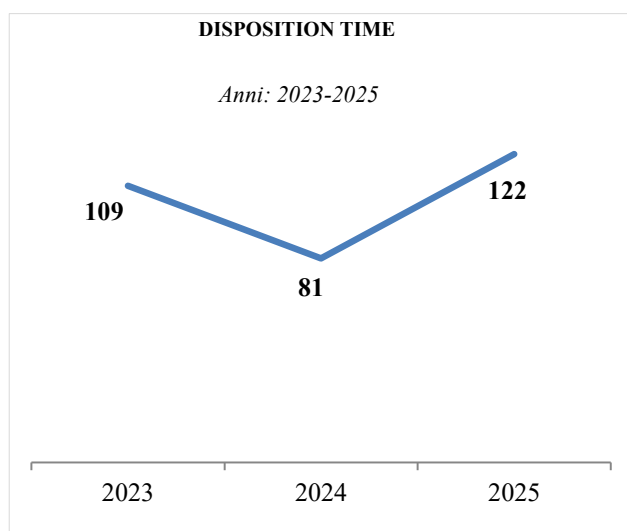
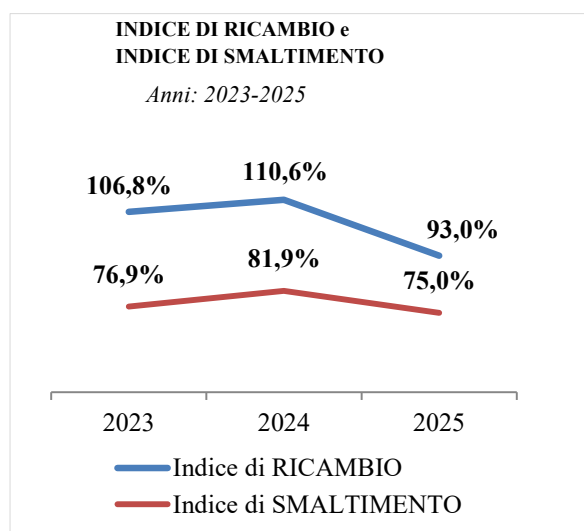
Anni: 2015-2025

	INDICE DI RICAMBIO (1) <i>(esauriti / iscritti)x100</i>	INDICE DI SMALTIMENTO (2) <i>esauriti / (iscritti+pendenti iniziali)x100</i>
2015	96,6%	
2016	110,7%	65,7%
2017	100,2%	65,3%
2018	110,8%	70,1%
2019	102,0%	68,7%
2020	97,7%	60,6%
2021	101,6%	66,5%
2022	111,9%	73,6%
2023	106,8%	76,9%
2024	110,6%	81,9%
<b>2025</b>	<b>93,0%</b>	<b>75,0%</b>

**Tab.1.3: Disposition Time**

Anni: 2015-2025

	DISPOSITION TIME (3) <i>(pendenti finali / esauriti) x 365</i>
2015	254
2016	191
2017	194
2018	156
<b>2019 (base line)</b>	<b>166</b>
2020	238
2021	183
2022	131
2023	109
2024	81
<b>2025</b>	<b>122</b>
<b>2026 (target)</b>	<b>166</b>



**(1) Indice di ricambio generale** =  $(\text{esauriti tot.} / \text{iscritti tot.}) \times 100$

Indicatore che esprime il numero di procedimenti esauriti ogni 100 ricorsi iscritti in cancelleria penale.

**(2) Indice di smaltimento generale** =  $[\text{esauriti tot.} / (\text{iscritti tot.} + \text{pendenti iniziali tot.})] \times 100$

Indicatore che esprime il numero di procedimenti esauriti ogni 100 ricorsi tra iscritti in cancelleria penale e pendenti a inizio periodo.

**(3) DISPOSITION TIME** =  $(\text{pendenti finali} / \text{esauriti}) \times \text{numero giorni periodo}$

Misura di durata utilizzata a livello europeo che fornisce una stima del tempo medio atteso di definizione dei procedimenti. E' un indicatore prospettico in quanto la durata viene approssimata con il tempo necessario per esaurire i procedimenti aperti, assumendo di mantenere la medesima capacità di smaltimento osservata nell'anno.

## 2 - PROCEDIMENTI ISCRITTI IN CANCELLERIA CENTRALE PENALE

**Tab.2.1: Procedimenti iscritti: classificazione per tipologia del procedimento**

Anni: 2021-2025. Valori assoluti e composizione percentuale del 2025

	PROCEDIMENTI ISCRITTI				per tipologia	
	2021	2022	2023	2024	2025	comp.%
RICORSO ORDINARIO	28.441	28.708	31.440	27.469	28.193	64,2%
MISURE CAUTELARI PERSONALI	3.876	3.429	3.468	3.411	3.203	7,3%
MAGISTRATURA DI SORVEGLIANZA	2.654	2.366	2.470	2.494	2.559	5,8%
ESECUZIONE PENA	1.406	1.541	1.385	1.493	1.563	3,6%
RICORSO CONTRO SENTENZE DI PATTEGGIAMENTO	2.719	2.584	1.818	1.637	1.457	3,3%
MISURE CAUTELARI REALI	1.326	1.196	933	948	983	2,2%
INCIDENTE ESECUZIONE	1.179	932	984	996	1.005	2,3%
PATTEGGIAMENTO IN APPELLO	798	594	726	701	679	1,5%
RIPARAZIONE INGIUSTA DETENZIONE	401	450	332	405	476	1,1%
RICORSO STRAORDINARIO	269	321	393	405	404	0,9%
ALTRI RICORSI	384	400	451	378	378	0,9%
MISURE DI PREVENZIONE DI STAMPO MAFIOSO	395	540	409	323	362	0,8%
SEQUESTRO PROBATORIO	209	212	174	217	269	0,6%
CONVALIDA TRATTENIMENTO - L.N. 187/2024					267	0,6%
REVISIONE	176	193	199	169	179	0,4%
CORREZIONE ERRORE MATERIALE	242	295	224	170	163	0,4%
INCIDENTI ESECUZ.LEGGI SPECIALI	189	210	137	187	160	0,4%
CONFLITTO DI COMPETENZA	143	142	139	159	162	0,4%
MANDATO ARRESTO EUROPEO L.22-04-05 N.69	189	173	173	175	155	0,4%
RESCISSIONE	145	116	178	159	159	0,4%
ARCHIVIAZIONE	161	132	101	148	132	0,3%
INCIDENTI DI ESECUZIONE IN MATERIA DI MISURE DI PREVENZIONE		17	90	121	116	0,26%
RESTITUZIONE NEL TERMINE	145	110	121	126	119	0,3%
CONVALIDA ARRESTO O FERMO	112	107	121	101	95	0,2%
GRATUITO PATROCINIO	66	90	77	98	96	0,2%
RICORSO CONTRO SENTENZE DI NON LUOGO A PROCEDERE	79	70	82	113	85	0,2%
RICUSAZIONE E ASTENSIONE	119	115	71	75	77	0,2%
CAUTELARE ESTRADANDO	30	31	24	52	68	0,2%
INCIDENTI DI ESECUZIONE IN MATERIA SEQUESTRI		17	84	68	59	0,13%
ESTRADIZIONE	54	53	46	57	62	0,1%
MISURE DI SICUREZZA	52	34	44	50	51	0,1%
RIMESSIONE	63	52	89	42	50	0,1%
RINVIO PREGIUDIZIALE EX ART.24-BIS CPP			38	33	26	0,06%
RICONOSCIMENTO SENTENZE STRANIERE	15	30	11	15	23	0,1%
RICORSO CONTRO SENTENZE INAPPELLABILI	73	60	48	42	14	0,0%
MANDATO ARRESTO EUROPEO+MISURE CAUTELARI	11	7	20	27	14	0,03%
GIUDIZIO ABBREVIATO	29	19	2	9	14	0,03%
DETERMINAZIONE DELLA GIURISDIZIONE E COMPETENZA	1	1	34	11	12	0,03%
RICORSO PER SALTUM	-	-	1	4	5	0,01%
RIPARAZIONE ERRORE GIUDIZIARIO	6	3	5	9	4	0,01%
CONFLITTO DI GIURISDIZIONE	3	3	3	-	3	
LIQUIDAZIONE COMPENSI	6	5	4	4	2	0,00%
RICUSAZIONE INTERNA	-	3	7	3	1	0,00%
ROGATORIA INTERNAZIONALE	-	-	-	4	-	
DICHIARAZIONE IRREVOCABILITA' EX ART 624 CPP	-	-	-	1	-	
ORDINE EUROPEO DI INDAGINE		1	2	-	-	
REVISIONE PER SENT.DI CASSAZIONE		1	-	-	-	
MISURE DI PREVENZIONE REALI E PERSONALI	132	-	-	-	-	
ROGATORIA INTERNAZ.COMMA 1 BIS	-	-	-	-	-	
<b>TOTALE</b>	<b>46.298</b>	<b>45.363</b>	<b>47.158</b>	<b>43.109</b>	<b>43.904</b>	<b>100,0%</b>

**Tab.2.2: Procedimenti iscritti: classificazione per grandi voci di reato***Anni: 2021-2025. Valori assoluti e composizione percentuale del 2025*

	PROCEDIMENTI ISCRITTI <i>per grandi voci di reato</i>					
	2021	2022	2023	2024	2025	comp.%
DELITTI CONTRO IL PATRIMONIO DIVERSI DAI FURTI	7.874	7.750	8.260	7.326	<b>7.768</b>	17,7%
STUPEFACENTI	5.356	4.966	5.116	4.345	<b>4.094</b>	9,3%
DELITTI DI FURTO	3.700	3.966	3.829	2.850	<b>2.720</b>	6,2%
DELITTI CONTRO LA PUBBLICA AMMINISTRAZIONE	2.165	2.243	2.536	2.332	<b>2.293</b>	5,2%
DELITTI CONTRO LA FAMIGLIA	1.798	1.817	2.027	2.066	<b>2.082</b>	4,7%
DELITTI CONTRO L'AMMINISTRAZIONE DELLA GIUSTIZIA	1.574	1.748	2.098	1.736	<b>1.909</b>	4,3%
DELITTI CONTRO LA FEDE PUBBLICA	1.125	1.090	1.224	1.091	<b>1.546</b>	3,5%
DELITTI CONTRO LA LIBERTA' MORALE	1.354	1.309	1.251	1.356	<b>1.371</b>	3,1%
DELITTI DI ISTIG. AL SUICIDIO,PERCOSSE,OMICIDIO PRETER.,RISSA,ABBANDONO DI MINORI	1.307	1.381	1.310	1.264	<b>1.262</b>	2,9%
FALLIMENTO E PROCEDURE CONCURSUALI IN GENERE	1.155	1.123	1.298	1.090	<b>1.231</b>	2,8%
DELITTI IN MATERIA DI LIBERTA' SESSUALE	1.027	1.109	1.209	1.130	<b>1.112</b>	2,5%
IMPOSTE DIRETTE E IVA	1.045	1.144	1.105	1.053	<b>1.054</b>	2,4%
MISURE DI PREVENZIONE ANTIMAFIA E ANTIEVERSIONE	894	1.059	1.033	901	<b>914</b>	2,1%
CIRCOLAZIONE STRADALE	890	831	938	877	<b>865</b>	2,0%
ASSOC. PER DELINQUERE FINALIZZATA AL TRAFFICO DI STUPEFACENTI	785	651	859	886	<b>821</b>	1,9%
DELITTI DI ASSOC. PER DELINQUERE ORDINARIA E DI TIPO MAFIOSO	1.517	902	860	856	<b>756</b>	1,7%
DELITTI DI OMICIDIO VOLONTARIO, INFANTICIDIO E OMICIDIO DEL CONSENZIENTE	836	863	827	784	<b>721</b>	1,6%
ARMI ED ESPLOSIVI	501	581	598	579	<b>594</b>	1,4%
DELITTI DI OMICIDIO COLPOSO E LESIONI COLPOSE	815	746	806	752	<b>458</b>	1,0%
ASSICURAZIONI SOCIALI, PENSIONI E ASSISTENZA IN GENERE	103	59	85	158	<b>279</b>	0,6%
IMMIGRAZIONE	405	336	389	275	<b>267</b>	0,6%
INQUINAMENTO E RIFIUTI	209	234	252	224	<b>230</b>	0,5%
EDILIZIA E URBANISTICA	307	259	212	209	<b>213</b>	0,5%
DELITTI CONTRO L'ONORE	266	212	215	210	<b>198</b>	0,5%
DELITTI CONTRO LA PERSONALITA' INDIVIDUALE	204	200	193	157	<b>171</b>	0,4%
DELITTI DI COMUNE PERICOLO MEDIANTE VIOLENZA	101	107	105	109	<b>113</b>	0,3%
DELITTI CONTRO LA INVIOLABILITA' DEL DOMICILIO	117	132	116	87	<b>108</b>	0,2%
SICUREZZA PUBBLICA INTERNA E INTERNAZIONALE	109	172	168	145	<b>106</b>	0,2%
DELITTI CONTRO L'ECONOMIA PUBBLICA, L'INDUSTRIA E IL COMMERCIO	99	144	113	101	<b>103</b>	0,2%
CONTRAVV. - ORDINE PUBBLICO E TRANQUILLITA' PUBBLICA	114	138	123	109	<b>100</b>	0,2%
CONTRABBANDO DOGANALE	72	85	100	75	<b>85</b>	0,2%
CONTRAVV. - PREVENZIONE DEI DELITTI CONTRO IL PATRIMONIO	74	75	84	77	<b>70</b>	0,2%
ALTRI REATI	157	99	96	96	<b>68</b>	0,2%
PROSTITUZIONE	133	160	106	98	<b>64</b>	0,1%
DELITTI DI SEQUESTRO DI PERSONA,INDEBITA LIMIT. LIBERTA' PERSONALE,ABUSI DI AUTORITA'	67	83	85	52	<b>57</b>	0,1%
SICUREZZA NEL LAVORO (IGIENE E PREVENZIONE INFORTUNI)	96	86	65	64	<b>56</b>	0,1%
DELITTI DI VIOLAZIONE DEI SIGILLI	57	43	65	58	<b>52</b>	0,1%
NAVIGAZIONE MARITTIMA E AEREA	43	34	50	40	<b>44</b>	0,1%
DELITTI COLPOSI DI COMUNE PERICOLO	55	35	31	31	<b>40</b>	0,1%
DELITTI CONTRO L'AMBIENTE				49	<b>39</b>	0,09%
FRODI SPORTIVE	44	41	76	40	<b>37</b>	0,1%
SOCIETA' E CONSORZI ED ENTI COLLETTIVI IN GENERE	31	23	26	28	<b>36</b>	0,1%
BENI CULTURALI E AMBIENTALI	41	33	29	35	<b>35</b>	0,1%
DELITTI DI SEQUESTRO DI PERSONA A SCOPO DI ESTORSIONE	26	16	20	22	<b>33</b>	0,08%
CONTRAVV. - INCOLUMITA' PUBBLICA	40	33	44	36	<b>34</b>	0,1%
CONTRAVV. - PREVENZIONE DI DELITTI CONTRO LA VITA E L'INCOLUMITA' INDIVIDUALE	61	40	40	35	<b>31</b>	0,1%
RICICLAGGIO (DISPOSIZIONI ANTI)	68	72	63	29	<b>31</b>	0,1%
IMPOSTE SU PRODUZIONE E CONSUMI	30	22	48	30	<b>32</b>	0,07%
REATI MILITARI PREVISTI DAI CODICI PENALI MILITARI DI PACE E DI GUERRA	43	39	25	39	<b>28</b>	0,1%
LOTTO, LOTTERIE E SCOMMESSE CLANDESTINE	16	27	23	18	<b>22</b>	0,1%
DELITTI CONTRO LA MORALITA' PUBBLICA E IL BUON COSTUME	8	8	12	17	<b>21</b>	0,05%
REATI DI MALTRATTAMENTI O IMPIEGO ILLECITO DI ANIMALI	24	21	23	12	<b>21</b>	0,05%

**Tab.2.2: Procedimenti iscritti: classificazione per grandi voci di reato***Anni: 2021-2025. Valori assoluti e composizione percentuale del 2025*

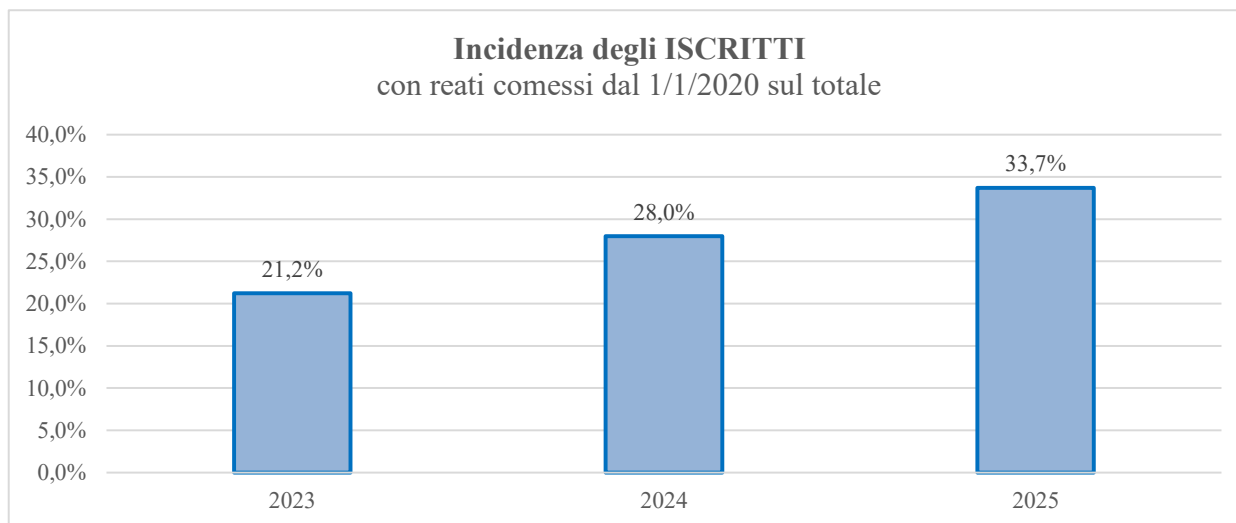
	PROCEDIMENTI ISCRITTI <i>per grandi voci di reato</i>					
	2021	2022	2023	2024	2025	comp.%
DELITTI CONTRO LA PERSONALITA' DELLO STATO (ALTRI)	13	18	21	13	21	0,05%
CONTRAVV. - POLIZIA DEI COSTUMI	14	22	26	33	17	0,04%
DELITTI CONTRO L'ORDINE PUBBLICO	12	13	44	10	17	0,04%
PROPRIETA' INTELLETTUALE	20	19	20	15	13	0,03%
AUTOCERTIFICAZIONI	11	26	15	12	13	0,0%
ALIMENTI E BEVANDE	33	36	27	18	13	0,0%
CACCIA	11	11	13	12	11	0,03%
INTERMEDIAZIONE FINANZIARIA	4	12	15	9	11	0,03%
CONTRAVV. - ATTIVITA' SOCIALE DELLA PUBBLICA AMMINISTRAZIONE	2	2	4	3	8	0,02%
DELITTI DI COMUNE PERICOLO MEDIANTE FRODE	13	9	14	7	7	0,02%
SANITA' IN GENERE	2	7	3	4	6	0,01%
DELITTI CONTRO L'INVIOLABILITA' DEI SEGRETI	10	13	13	14	7	0,02%
ISTITUTI DI CREDITO (D.L.VO 385/1993;L. 108/1996)	11	11	6	4	4	0,01%
DELITTO DI STRAGE	3	3	3	2	4	0,01%
ELEZIONI	11	9	5	7	3	0,01%
MISURE DI PREVENZIONE ORDINARIE	24	18	11	6	3	0,01%
GUARDIA DI FINANZA	-	2	1	1	3	0,01%
DELITTI CONTRO LA PERSONALITA' DELLO STATO	15	6	5	2	3	0,01%
SPECIE PROTETTE	1	3	4	-	3	0,01%
RISERVATEZZA (TUTELA DELLA)	3	4	4	2	2	0,00%
DELITTI CONTRO IL SENTIMENTO RELIGIOSO E LA PIETA' DEI DEFUNTI	3	1	4	2	2	0,00%
STATUTO DEI LAVORATORI	1	2	3	1	2	0,00%
ABORTO	4	3	1	1	2	0,00%
COLLOCAMENTO LAVORATORI		2	1	-	2	0,00%
VALUTE E MERCATO DELL'ORO	2	1	1	-	2	0,00%
ASSICURAZIONI IN GENERE		1	1	-	2	0,00%
CONTRAVV. - PREVENZIONE DELL'ALCOLISMO E DEI DELITTI COMMESSI IN STATO DI UBRIACHEZZA	4	5	13	2	2	0,00%
DISCRIMINAZIONE RAZZIALE	3	3	2	1	1	0,00%
AIUTI COMUNITARI	3	-	-	-	1	0,00%
PROTEZIONE ANIMALI					1	0,00%
LAVORO TEMPORANEO					1	0,00%
SOSTANZE, PREPARATI E PRODOTTI PERICOLOSI	2	-	-	-	1	0,00%
CONCORSI ED ESAMI (FALSA ATTRIBUZIONE DI LAVORI)	6	5	4	4	-	
FASCISMO	1	2	-	4	-	
ACQUE PUBBLICHE				2	-	
AREE PROTETTE	4	5	2	3	-	
TITOLI DI CREDITO	8	1	4	1	-	
CONTRAVV. - TUTELA DEI SEGRETI	2	1	4	1	-	
GIOCATTOLI				1	-	
COSMETICI		1	1	1	-	
PREVENZIONE INCENDI				1	-	
ANIMALI PERICOLOSI		1	-	1	-	
CONTRAVV. - TUTELA DELLA RISERVATEZZA				1	-	
STAMPA	1	1	3	-	-	
MERCENARI			2	-	-	
PARTITI POLITICI	3	1	1	-	-	
MONOPOLIO TABACCHI	1	1	1	-	-	
PESCA		1	1	-	-	
LAVORO DONNE E MINORI	-	-	1	-	-	
OBIEZIONE DI COSCIENZA			1	-	-	
POLIZIA DI STATO	1	-	-	-	-	
POSTE, TELECOMUNICAZIONI E RADIOTELEDIFFUSIONI	1	-	-	-	-	
LIBERTA' DI CIRCOLAZIONE (BLOCCO FERROVIARIO O STRADALE)	3	-	-	-	-	
FARMACIE	1	-	-	-	-	
<i>Senza voce di reato</i>	7.091	6.734	6.587	6.869	7.321	16,7%
<b>TOTALE</b>	<b>46.298</b>	<b>45.363</b>	<b>47.158</b>	<b>43.109</b>	<b>43.904</b>	<b>100,0%</b>



**Tab.2.3: Procedimenti iscritti: in totale e con reati commessi dopo l'1/1/2020 (applicabilità legge Cartabia art. 344 bis CPP)**

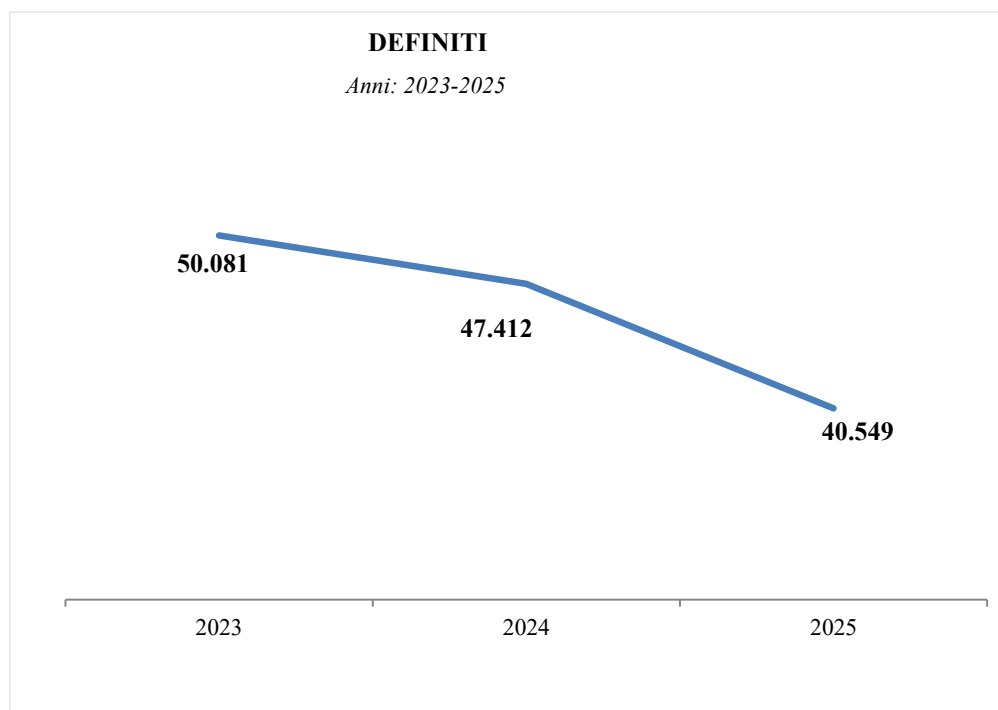
Anni: 2022-2025. Valori assoluti e incidenze percentuali

	Procedimenti iscritti		
	totale	con reati commessi dal 1/1/2020 (applicabilità legge Cartabia art. 344 bis CPP)	
		valore assoluto	inc.% sul totale
2023	47.158	10.014	21,2%
2024	43.109	12.059	28,0%
2025	43.904	14.802	33,7%



**3 - PROCEDIMENTI ESAURITI, DEFINITI ED ELIMINATI****Tab.3.1: Procedimenti esauriti, definiti ed eliminati (in udienza e fuori udienza)***Anni: 2015-2025. Valori assoluti e incidenze percentuali*

<b>PROCEDIMENTI ESAURITI</b>					
	<b>TOTALE</b> <i>val. ass.</i>	<b>DEFINITI</b>		<b>ELIMINATI</b> in udienza e fuori udienza	
		<i>val. ass.</i>	<i>inc.%</i>	<i>val. ass.</i>	<i>inc.%</i>
2015	51.698	51.509	99,6%	189	0,4%
2016	58.014	57.726	99,5%	288	0,5%
2017	56.760	56.488	99,5%	272	0,5%
2018	57.572	57.172	99,3%	400	0,7%
2019	51.828	51.418	99,2%	410	0,8%
2020	37.614	37.342	99,3%	272	0,7%
2021	47.040	46.736	99,4%	304	0,6%
2022	50.773	50.515	99,5%	258	0,5%
2023	50.348	50.081	99,5%	267	0,5%
2024	47.659	47.412	99,5%	247	0,5%
<b>2025</b>	<b>40.815</b>	<b>40.549</b>	<b>99,3%</b>	<b>266</b>	<b>0,7%</b>



**4 - MOVIMENTO MENSILE DEI PROCEDIMENTI****Tab.4.1: Procedimenti iscritti in cancelleria centrale penale: classificazione per anno e mese***Anni: 2021 - 2025. Serie storica mensile, valori assoluti e variazione percentuale ultimi 2 anni*

	PROCEDIMENTI ISCRITTI					Var. %
	2021	2022	2023	2024	2025	2024 - 2025
gennaio	3.215	2.815	4.185	3.472	<b>3.245</b>	-6,5%
febbraio	3.933	4.072	4.072	3.557	<b>3.561</b>	0,1%
marzo	3.971	4.610	5.560	4.628	<b>4.121</b>	-11,0%
aprile	3.960	3.675	3.554	3.473	<b>3.480</b>	0,2%
maggio	4.452	4.961	4.923	4.094	<b>4.179</b>	2,1%
giugno	3.394	4.099	3.935	3.241	<b>3.511</b>	8,3%
luglio	4.163	3.954	3.998	4.205	<b>4.161</b>	-1,0%
agosto	2.800	3.166	2.616	2.709	<b>2.676</b>	-1,2%
settembre	4.054	3.217	3.435	2.855	<b>3.212</b>	12,5%
ottobre	4.009	3.834	3.734	3.990	<b>4.280</b>	7,3%
novembre	4.418	3.422	3.955	3.773	<b>3.797</b>	0,6%
dicembre	3.928	3.538	3.191	3.112	<b>3.681</b>	18,3%
<b>Tot.</b>	<b>46.297</b>	<b>45.363</b>	<b>47.158</b>	<b>43.109</b>	<b>43.904</b>	<b>1,8%</b>

**Tab.4.2: Procedimenti definiti in udienza con provvedimento: classificazione per anno e mese***Anni: 2021 - 2025. Serie storica mensile, valori assoluti e variazione percentuale ultimi 2 anni*

	PROCEDIMENTI DEFINITI					Var. %
	2021	2022	2023	2024	2025	2024 - 2025
gennaio	4.557	3.938	4.572	4.547	<b>3.988</b>	-12,3%
febbraio	4.587	4.463	4.732	4.584	<b>3.535</b>	-22,9%
marzo	4.418	4.430	5.065	4.412	<b>4.020</b>	-8,9%
aprile	4.324	4.496	4.611	4.403	<b>3.796</b>	-13,8%
maggio	4.485	4.620	4.750	4.505	<b>3.727</b>	-17,3%
giugno	4.149	4.854	4.679	4.268	<b>3.667</b>	-14,1%
luglio	3.038	3.822	3.457	3.215	<b>2.956</b>	-8,1%
agosto	68	68	66	57	<b>29</b>	-49,1%
settembre	4.103	4.682	4.260	4.039	<b>3.371</b>	-16,5%
ottobre	4.626	5.585	4.958	5.254	<b>3.852</b>	-26,7%
novembre	4.679	5.450	5.052	4.770	<b>4.055</b>	-15,0%
dicembre	3.702	4.107	3.879	3.358	<b>3.553</b>	5,8%
<b>Tot.</b>	<b>46.736</b>	<b>50.515</b>	<b>50.081</b>	<b>47.412</b>	<b>40.549</b>	<b>-14,5%</b>

**Tab.4.3: Procedimenti pendenti a fine mese: classificazione per anno e mese***Anni: 2021 - 2025. Serie storica mensile, valori assoluti e variazione percentuale ultimi 2 anni*

	PROCEDIMENTI PENDENTI a fine mese					Var. %
	2021	2022	2023	2024	2025	2024 - 2015
gennaio	23.104	22.587	17.900	13.942	<b>9.777</b>	-29,9%
febbraio	22.419	22.169	17.220	12.899	<b>9.783</b>	-24,2%
marzo	21.945	22.311	17.690	13.086	<b>9.861</b>	-24,6%
aprile	21.553	21.473	16.612	12.135	<b>9.506</b>	-21,7%
maggio	21.495	21.793	16.748	11.700	<b>9.941</b>	-15,0%
giugno	20.707	21.013	15.969	10.655	<b>9.763</b>	-8,4%
luglio	21.801	21.115	16.489	11.617	<b>10.943</b>	-5,8%
agosto	24.521	24.200	19.029	14.261	<b>13.583</b>	-4,8%
settembre	24.448	22.722	18.194	13.066	<b>13.403</b>	2,6%
ottobre	23.814	20.961	16.954	11.777	<b>13.798</b>	17,2%
novembre	23.532	18.909	15.832	10.759	<b>13.522</b>	25,7%
dicembre	23.638	18.228	15.089	10.539	<b>13.628</b>	29,3%

## 5 - PROCEDIMENTI DEFINITI IN UDIENZA

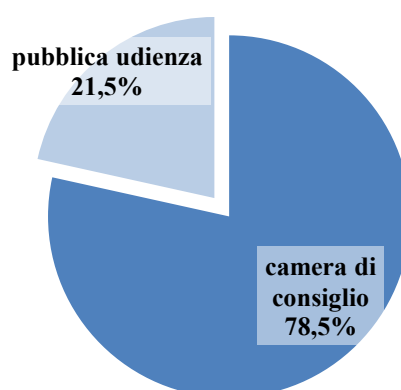
Tab.5.1: Procedimenti definiti: classificazione per tipologia di udienza

Anni: 2015-2025. Valori assoluti e composizione percentuale

PROCEDIMENTI DEFINITI <i>per udienza</i>						
	in pubblica udienza		in camera di consiglio		TOTALE	
	val. ass	comp. %	val. ass	comp. %	val. ass	comp. %
2015	15.006	29,1%	36.503	70,9%	<b>51.509</b>	100,0%
2016	16.919	29,3%	40.807	70,7%	<b>57.726</b>	100,0%
2017	14.747	26,1%	41.741	73,9%	<b>56.488</b>	100,0%
2018	17.457	30,5%	39.715	69,5%	<b>57.172</b>	100,0%
2019	15.842	30,8%	35.576	69,2%	<b>51.418</b>	100,0%
2020	9.769	26,2%	27.573	73,8%	<b>37.342</b>	100,0%
2021	13.448	28,8%	33.288	71,2%	<b>46.736</b>	100,0%
2022	14.581	28,9%	35.934	71,1%	<b>50.515</b>	100,0%
2023	13.846	27,6%	36.235	72,4%	<b>50.081</b>	100,0%
2024	10.857	22,9%	36.555	77,1%	<b>47.412</b>	100,0%
<b>2025</b>	<b>8.732</b>	<b>21,5%</b>	<b>31.817</b>	<b>78,5%</b>	<b>40.549</b>	100,0%

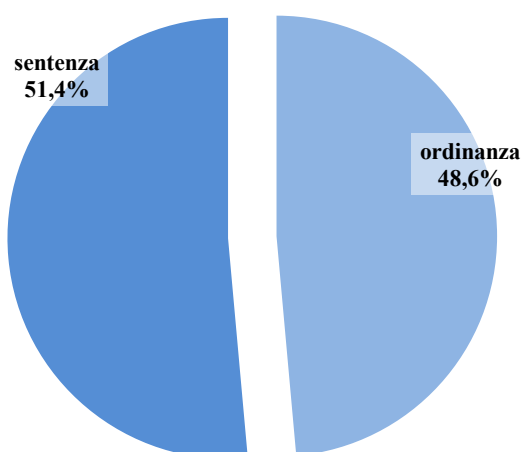
## DEFINITI per tipologia di udienza

Anno: 2025



**Tab.5.2: Procedimenti definiti: classificazione per tipologia del provvedimento***Anni: 2015-2025. Valori assoluti e composizione percentuale*

PROCEDIMENTI DEFINITI <i>per provvedimento</i>						
	Sentenza		Ordinanza		TOTALE	
	<i>val. ass</i>	<i>comp.%</i>	<i>val. ass</i>	<i>comp.%</i>	<i>val. ass</i>	<i>comp.%</i>
2015	29.444	57,2%	22.065	42,8%	<b>51.509</b>	100,0%
2016	32.627	56,5%	25.099	43,5%	<b>57.726</b>	100,0%
2017	29.488	52,2%	27.000	47,8%	<b>56.488</b>	100,0%
2018	32.496	56,8%	24.676	43,2%	<b>57.172</b>	100,0%
2019	29.287	57,0%	22.131	43,0%	<b>51.418</b>	100,0%
2020	20.622	55,2%	16.720	44,8%	<b>37.342</b>	100,0%
2021	26.056	55,8%	20.680	44,2%	<b>46.736</b>	100,0%
2022	26.864	53,2%	23.651	46,8%	<b>50.515</b>	100,0%
2023	25.856	51,6%	24.225	48,4%	<b>50.081</b>	100,0%
2024	23.230	49,0%	24.182	51,0%	<b>47.412</b>	100,0%
<b>2025</b>	<b>20.854</b>	<b>51,4%</b>	<b>19.695</b>	<b>48,6%</b>	<b>40.549</b>	100,0%

**DEFINITI per tipologia del provvedimento***Anno: 2025*

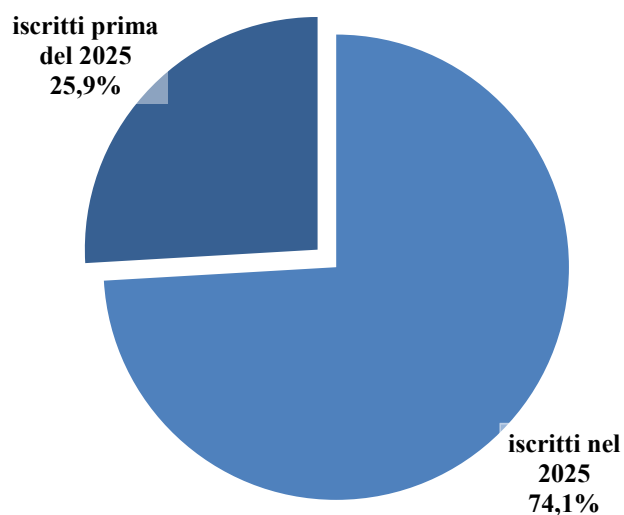
**Tab.5.3: Procedimenti definiti: classificazione per anno di iscrizione**

Anni: 2015-2025. Valori assoluti e composizione percentuale

PROCEDIMENTI DEFINITI <i>per anno di iscrizione</i>								
	iscritti prima dell'anno precedente		iscritti anno precedente		iscritti anno in corso		Tot	
	val.ass.	comp.%	val.ass.	comp.%	val.ass.	comp.%	val.ass.	comp.%
2015	732	1,4%	30.863	59,9%	19.914	38,7%	51.509	100,0%
2016	2.438	4,2%	32.235	55,8%	23.053	39,9%	57.726	100,0%
2017	1.218	2,2%	28.675	50,8%	26.595	47,1%	56.488	100,0%
2018	346	0,6%	29.314	51,3%	27.512	48,1%	57.172	100,0%
2019	470	0,9%	23.750	46,2%	27.198	52,9%	51.418	100,0%
2020	227	0,6%	19.224	51,5%	17.891	47,9%	37.342	100,0%
2021	3.980	8,5%	19.491	41,7%	23.265	49,8%	46.736	100,0%
2022	943	1,9%	22.478	44,5%	27.094	53,6%	50.515	100,0%
2023	112	0,2%	18.128	36,2%	31.841	63,6%	50.081	100,0%
2024	20	0,0%	15.036	31,7%	32.356	68,2%	47.412	100,0%
<b>2025</b>	<b>13</b>	<b>0,0%</b>	<b>10.498</b>	<b>25,9%</b>	<b>30.038</b>	<b>74,1%</b>	<b>40.549</b>	<b>100,0%</b>

**DEFINITI per anno di iscrizione**

Anno: 2025



**Tab.5.4: Procedimenti definiti: classificazione per esito**

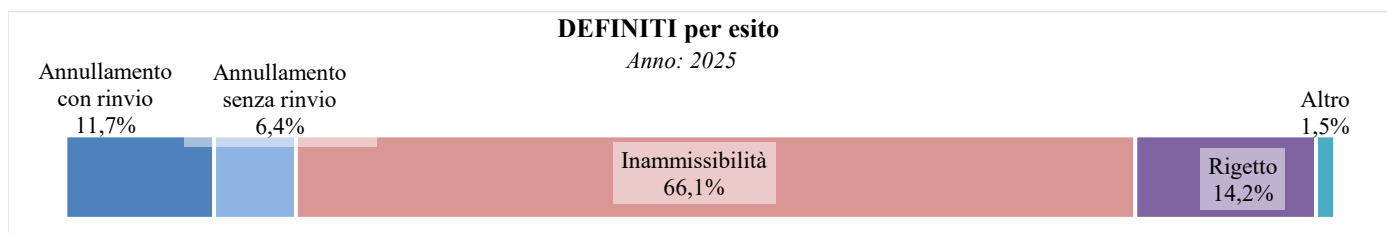
Anni: 2015-2025. Valori assoluti e composizione percentuale

**Valori assoluti**

	PROCEDIMENTI DEFINITI <i>per esito</i>					TOTALE
	Annullamento con rinvio	Annullamento senza rinvio	Inammissibilità	Rigetto	Altro	
2015	5.383	4.530	33.071	7.389	1.136	51.509
2016	5.341	7.322	36.639	7.312	1.112	57.726
2017	4.885	5.592	38.967	5.974	1.070	56.488
2018	5.083	4.973	40.082	6.092	942	57.172
2019	5.997	4.657	34.849	5.095	820	51.418
2020	3.821	2.614	26.731	3.665	511	37.342
2021	4.862	3.367	33.083	4.775	649	46.736
2022	5.358	3.679	35.678	5.105	695	50.515
2023	5.135	3.531	35.679	4.971	765	50.081
2024	5.040	3.147	32.448	6.092	685	47.412
<b>2025</b>	<b>4.752</b>	<b>2.615</b>	<b>26.800</b>	<b>5.773</b>	<b>609</b>	<b>40.549</b>

**Composizione percentuale**

	PROCEDIMENTI DEFINITI <i>per esito</i>					TOTALE
	Annullamento con rinvio	Annullamento senza rinvio	Inammissibilità	Rigetto	Altro	
2015	9,3%	12,7%	63,5%	12,7%	1,9%	100,0%
2016	8,6%	9,9%	69,0%	10,6%	1,9%	100,0%
2017	8,9%	8,7%	70,1%	10,7%	1,6%	100,0%
2018	11,7%	9,1%	67,8%	9,9%	1,6%	100,0%
2019	10,2%	7,0%	71,6%	9,8%	1,4%	100,0%
2020	10,4%	7,2%	70,8%	10,2%	1,4%	100,0%
2021	10,6%	7,3%	70,6%	10,1%	1,4%	100,0%
2022	10,6%	7,3%	70,6%	10,1%	1,4%	100,0%
2023	10,3%	7,1%	71,2%	9,9%	1,5%	100,0%
2024	10,6%	6,6%	68,4%	12,8%	1,4%	100,0%
<b>2025</b>	<b>11,7%</b>	<b>6,4%</b>	<b>66,1%</b>	<b>14,2%</b>	<b>1,5%</b>	<b>100,0%</b>

**Annullamenti senza rinvio per dichiarazione di improcedibilità ex art. 344 bis cod. proc.pen.**

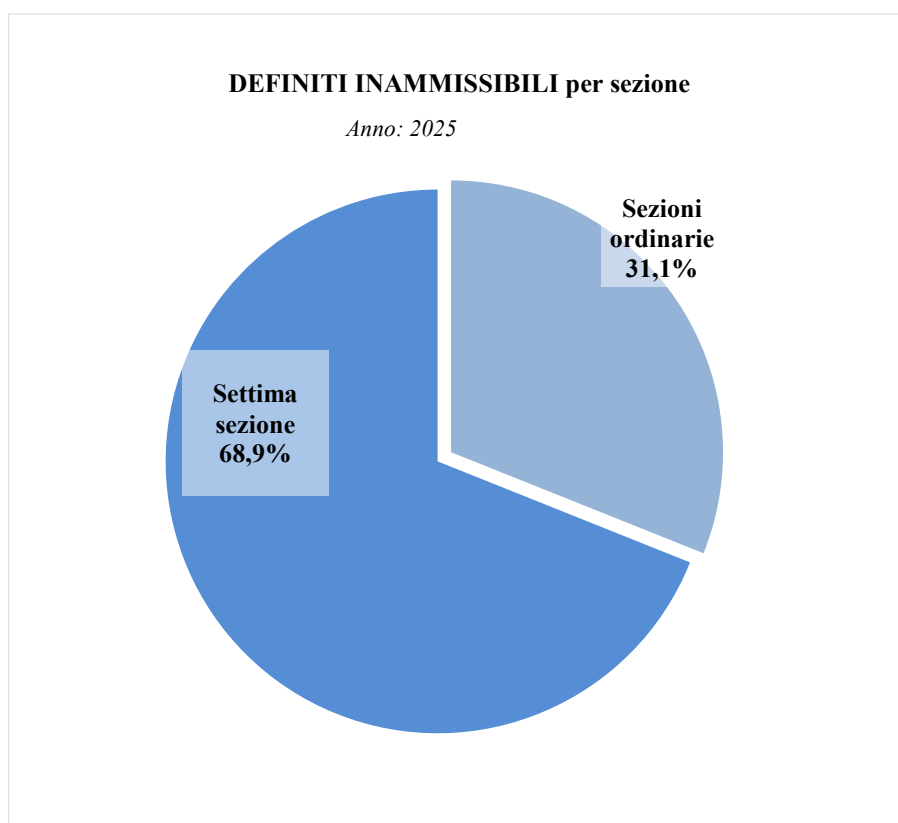
Ricorsi annullati	Anno udienza
2	2024
7	2025



**Tab.5.5: Procedimenti definiti inammissibili: classificazione per sezione**

Anni: 2015-2025. Valori assoluti e composizione percentuale

PROCEDIMENTI DEFINITI INAMMISSIBILI <i>per sezione</i>						
Anno	Sezioni da I a VI + Sez. feriale + Sez. Unite		Settima sezione		TOTALE	
	val. ass	comp. %	val. ass	comp. %	val. ass	comp. %
2015	11.825	35,8%	21.246	64,2%	<b>33.071</b>	100,0%
2016	12.178	33,2%	24.461	66,8%	<b>36.639</b>	100,0%
2017	12.614	32,4%	26.353	67,6%	<b>38.967</b>	100,0%
2018	18.561	46,3%	21.521	53,7%	<b>40.082</b>	100,0%
2019	14.027	40,2%	20.822	59,8%	<b>34.849</b>	100,0%
2020	11.479	42,9%	15.252	57,1%	<b>26.731</b>	100,0%
2021	13.446	40,6%	19.637	59,4%	<b>33.083</b>	100,0%
2022	13.431	37,6%	22.247	62,4%	<b>35.678</b>	100,0%
2023	13.948	39,1%	21.731	60,9%	<b>35.679</b>	100,0%
2024	9.784	30,2%	22.664	69,8%	<b>32.448</b>	100,0%
<b>2025</b>	<b>8.324</b>	31,1%	<b>18.476</b>	68,9%	<b>26.800</b>	100,0%



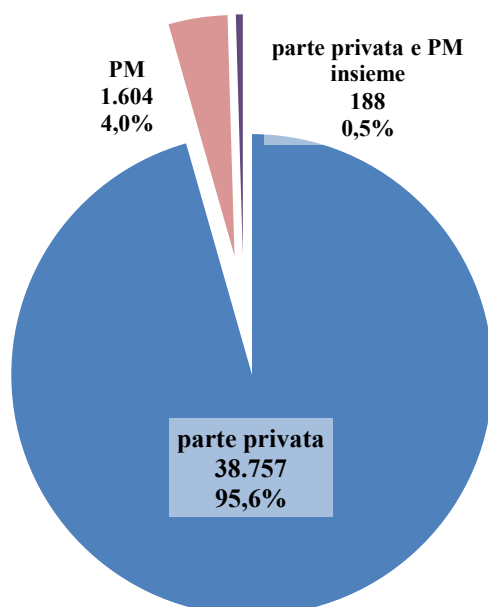
**Tab.5.6: Procedimenti definiti: classificazione per tipologia del ricorrente**

Anni: 2015-2025. Valori assoluti e composizione percentuale

PROCEDIMENTI DEFINITI <i>per ricorrente:</i>									
PM			Parte privata			PM e parte privata insieme		TOTALE	
<i>val.ass.</i>	<i>comp. %</i>		<i>val.ass.</i>	<i>comp. %</i>	di cui: IMPUTATO	<i>val.ass.</i>	<i>comp. %</i>	<i>val.ass.</i>	<i>comp. %</i>
2015	2.639	5,1%	48.474	94,1%	45.718	396	0,8%	51.509	100,0%
2016	2.982	5,2%	54.340	94,1%	51.441	404	0,7%	57.726	100,0%
2017	2.700	4,8%	53.410	94,6%	50.643	378	0,7%	56.488	100,0%
2018	2.565	4,5%	54.220	94,8%	51.865	387	0,7%	57.172	100,0%
2019	2.322	4,5%	48.729	94,8%	46.982	367	0,7%	51.418	100,0%
2020	1.425	3,8%	35.687	95,6%	34.581	230	0,6%	37.342	100,0%
2021	1.798	3,8%	44.668	95,6%	39.560	270	0,6%	46.736	100,0%
2022	1.758	3,5%	48.505	96,0%	46.594	252	0,5%	50.515	100,0%
2023	1.647	3,3%	48.195	96,2%	46.582	239	0,5%	50.081	100,0%
2024	1.528	3,2%	45.666	96,3%	44.176	218	0,5%	47.412	100,0%
<b>2025</b>	<b>1.604</b>	<b>4,0%</b>	<b>38.757</b>	<b>95,6%</b>	<b>37.163</b>	<b>188</b>	<b>0,5%</b>	<b>40.549</b>	<b>100,0%</b>

**DEFINITI per tipologia del ricorrente**

Anno: 2025



**Tab.5.7: Procedimenti definiti: classificazione per esito e tipologia del ricorrente**

Anni: 2024 e 2025. Valori assoluti e composizione percentuale

**2024**

PROCEDIMENTI DEFINITI nel 2024 per esito:							
Tipologia ricorrente		Annullamento con rinvio	Annullamento senza rinvio	Inammissibilità	Rigetto	Altra decisione	Tot.
PM	v.ass.	535	370	384	179	60	1.528
	comp.%	35,0%	24,2%	25,1%	11,7%	3,9%	100,0%
Parte privata	v.ass.	4.404	2.746	32.013	5.881	622	45.666
	comp.%	9,6%	6,0%	70,1%	12,9%	1,4%	100,0%
PM e parte privata insieme	v.ass.	101	31	51	32	3	218
	comp.%	46,3%	14,2%	23,4%	14,7%	1,4%	100,0%
<b>TOTALE</b>	v.ass.	<b>5.040</b>	<b>3.147</b>	<b>32.448</b>	<b>6.092</b>	<b>685</b>	<b>47.412</b>
	comp.%	10,6%	6,6%	68,4%	12,8%	1,4%	100,0%

**2025**

PROCEDIMENTI DEFINITI nel 2025 per esito:							
Tipologia ricorrente		Annullamento con rinvio	Annullamento senza rinvio	Inammissibilità	Rigetto	Altra decisione	Tot.
PM	v.ass.	647	288	411	197	61	1.604
	comp.%	40,3%	18,0%	25,6%	12,3%	3,8%	100,0%
Parte privata	v.ass.	4.008	2.305	26.357	5.546	541	38.757
	comp.%	10,3%	5,9%	68,0%	14,3%	1,4%	100,0%
PM e parte privata insieme	v.ass.	97	22	32	30	7	188
	comp.%	51,6%	11,7%	17,0%	16,0%	3,7%	100,0%
<b>TOTALE</b>	v.ass.	<b>4.752</b>	<b>2.615</b>	<b>26.800</b>	<b>5.773</b>	<b>609</b>	<b>40.549</b>
	comp.%	11,7%	6,4%	66,1%	14,2%	1,5%	100,0%

**Tab.5.8: Procedimenti definiti: classificazione per tipologia del procedimento**

Anni: 2021-2025. Valori assoluti e composizione percentuale del 2025

	PROCEDIMENTI DEFINITI <i>per tipologie</i>					comp.%
	2021	2022	2023	2024	2025	
RICORSO ORDINARIO	28.729	32.925	33.148	30.900	26.097	64,4%
MISURE CAUTELARI PERSONALI	3.878	3.601	3.464	3.595	3.126	7,7%
MAGISTRATURA DI SORVEGLIANZA	2.484	2.641	2.634	2.681	2.200	5,4%
RICORSO CONTRO SENTENZE DI PATTEGGIAMENTO	2.887	2.814	2.104	1.769	1.386	3,4%
ESECUZIONE PENA	1.453	1.428	1.664	1.644	1.332	3,3%
MISURE CAUTELARI REALI	1.242	1.318	1.055	925	1.016	2,5%
INCIDENTE ESECUZIONE	1.090	911	960	1.047	784	1,9%
PATTEGGIAMENTO IN APPELLO	1.033	748	749	737	645	1,6%
RIPARAZIONE INGIUSTA DETENZIONE	429	530	559	377	430	1,1%
RICORSO STRAORDINARIO	222	313	387	431	388	1,0%
ALTRI RICORSI	390	403	437	437	373	0,9%
MISURE DI PREVENZIONE DI STAMPO MAFIOSO	317	535	473	401	314	0,8%
CONVALIDA TRATTENIMENTO - L.N. 187/2024					231	0,6%
SEQUESTRO PROBATORIO	192	224	179	225	225	0,6%
INCIDENTI ESECUZ.LEGGI SPECIALI	181	203	158	158	182	0,4%
RESCISSIONE	135	121	180	166	159	0,4%
REVISIONE	197	188	204	216	159	0,4%
MANDATO ARRESTO EUROPEO L.22-04-05 N.69	198	156	191	180	154	0,4%
CORREZIONE ERRORE MATERIALE	202	274	227	165	137	0,3%
ARCHIVIAZIONE	150	118	102	141	137	0,3%
CONFLITTO DI COMPETENZA	129	156	150	163	130	0,3%
RESTITUZIONE NEL TERMINE	175	121	128	125	111	0,3%
INCIDENTI DI ESECUZIONE IN MATERIA DI MISURE DI PREVENZIONE	-	4	73	117	105	0,3%
CONVALIDA ARRESTO O FERMO	131	113	126	98	96	0,2%
RICORSO CONTRO SENTENZE DI NON LUOGO A PROCEDERE	128	90	87	105	89	0,2%
GRATUITO PATROCINIO	55	82	120	92	96	0,2%
RICUSAZIONE E ASTENSIONE	102	105	102	87	67	0,2%
CAUTELARE ESTRADANDO	36	28	21	48	71	0,2%
ESTRADIZIONE	50	60	47	54	61	0,2%
INCIDENTI DI ESECUZIONE IN MATERIA SEQUESTRI	-	5	68	54	49	0,1%
RIMESSIONE	57	65	81	52	39	0,1%
MISURE DI SICUREZZA	58	47	36	56	37	0,1%
RINVIO PREGIUDIZIALE EX ART.24-BIS CPP			23	39	27	0,1%
RICONOSCIMENTO SENTENZE STRANIERE	16	24	17	11	25	0,1%
DETERMINAZIONE DELLA GIURISDIZIONE E COMPETENZA	3	2	34	7	14	0,0%
GIUDIZIO ABBREVIATO	37	28	5	9	14	0,0%
MANDATO ARRESTO EUROPEO+MISURE CAUTELARI	15	8	19	27	14	0,0%
RICORSO CONTRO SENTENZE INAPPELLABILI	120	88	45	56	11	0,0%
RIPARAZIONE ERRORE GIUDIZIARIO	10	1	8	6	6	0,0%
RICORSO PER SALTUM	1	-	-	3	4	0,0%
CONFLITTO DI GIURISDIZIONE	3	5	2	2	3	0,0%
LIQUIDAZIONE COMPENSI	2	1	3	1	3	0,0%
ROGATORIA INTERNAZIONALE	1	-	-	3	1	0,0%
RICUSAZIONE INTERNA	1	3	7	3	1	0,0%
DICHIARAZIONE IRREVOCABILITA' EX ART 624 CPP	-	-	-	1	-	
ORDINE EUROPEO DI INDAGINE			2	-	-	
MISURE DI PREVENZIONE REALI E PERSONALI	197	28	1	-	-	
REVISIONE PER SENT.DI CASSAZIONE	-	-	1	-	-	
TOTALE	46.736	50.515	50.081	47.414	40.549	100,0%

**Tab.5.9: Procedimenti definiti: classificazione per tipologie ed esito**

Anno: 2025. Valori assoluti e composizione percentuale (In azzurro sono evidenziate le principali tipologie: ciascuna raccoglie almeno il 2% dei procedimenti definiti)

PROCEDIMENTI DEFINITI nel 2025 per tipologie e esito							
	Annull. con rinvio	Annull. senza rinvio	Inammis- sibilità	Rigetto	Altro	TOTALE val.ass. comp.%	
RICORSO ORDINARIO	2.383	1.776	19.253	2.577	108	26.097	64,4%
MISURE CAUTELARI PERSONALI	434	90	1.532	1.048	22	3.126	7,7%
MAGISTRATURA DI SORVEGLIANZA	471	82	1.009	621	17	2.200	5,4%
RICORSO CONTRO SENTENZE DI PATTEGGIAMENTO	104	73	1.165	35	9	1.386	3,4%
ESECUZIONE PENA	310	39	703	279	1	1.332	3,3%
MISURE CAUTELARI REALI	195	33	613	166	9	1.016	2,5%
INCIDENTE ESECUZIONE	210	48	295	205	26	784	1,9%
PATTEGGIAMENTO IN APPELLO	27	16	589	12	1	645	1,6%
RIPARAZIONE INGIUSTA DETENZIONE	163	18	93	156	-	430	1,1%
RICORSO STRAORDINARIO	7	12	253	35	81	388	1,0%
ALTRI RICORSI	22	119	174	53	5	373	0,9%
MISURE DI PREVENZIONE DI STAMPO MAFIOSO	68	14	138	91	3	314	0,8%
CONVALIDA TRATTENIMENTO - L.N. 187/2024	44	40	28	119	-	231	0,6%
SEQUESTRO PROBATORIO	33	52	87	52	1	225	0,6%
INCIDENTI ESECUZ.LEGGI SPECIALI	36	6	109	28	3	182	0,4%
RESCISSIONE	26	22	66	42	3	159	0,4%
REVISIONE	16	9	98	36	-	159	0,4%
MANDATO ARRESTO EUROPEO L.22-04-05 N.69	32	6	81	35	-	154	0,4%
CORREZIONE ERRORE MATERIALE	-	7	8	5	117	137	0,3%
ARCHIVIAZIONE	7	17	88	7	18	137	0,3%
CONFLITTO DI COMPETENZA	1	1	2	-	126	130	0,3%
RESTITUZIONE NEL TERMINE	7	11	59	22	12	111	0,3%
PREVENZIONE	24	6	41	26	8	105	0,3%
CONVALIDA ARRESTO O FERMO	2	50	28	16	-	96	0,2%
RICORSO CONTRO SENTENZE DI NON LUOGO A PROCEDERE	44	24	12	5	4	89	0,2%
GRATUITO PATROCINIO	24	12	34	22	4	96	0,2%
RICUSAZIONE E ASTENSIONE	1	5	54	7	-	67	0,2%
CAUTELARE ESTRADANDO	13	6	31	21	-	71	0,2%
ESTRADIZIONE	15	5	19	21	1	61	0,2%
INCIDENTI DI ESECUZIONE IN MATERIA SEQUESTRI	9	3	23	6	8	49	0,1%
RIMESSIONE	-	1	38	-	-	39	0,1%
MISURE DI SICUREZZA	4	1	16	14	2	37	0,1%
RINVIO PREGIUDIZIALE EX ART.24-BIS CPP	-	1	11	-	15	27	0,1%
RICONOSCIMENTO SENTENZE STRANIERE	6	2	14	3	-	25	0,1%
COMPETENZA	-	2	11	-	1	14	0,03%
GIUDIZIO ABBREVIATO	5	1	7	1	-	14	0,03%
MANDATO ARRESTO EUROPEO+MISURE CAUTELARI	4	1	6	3	-	14	0,03%
RICORSO CONTRO SENTENZE INAPPELLABILI	1	2	5	2	1	11	0,03%
RIPARAZIONE ERRORE GIUDIZIARIO	2	-	3	1	-	6	0,01%
RICORSO PER SALTUM	2	1	1	-	-	4	0,01%
CONFLITTO DI GIURISDIZIONE	-	-	-	1	2	3	0,01%
LIQUIDAZIONE COMPENSI	-	1	1	-	1	3	0,01%
ROGATORIA INTERNAZIONALE	-	-	1	-	-	1	0,00%
RICUSAZIONE INTERNA	-	-	1	-	-	1	0,00%
<b>TOTALE</b>	<b>4.752</b>	<b>2.615</b>	<b>26.800</b>	<b>5.773</b>	<b>609</b>	<b>40.549</b>	<b>100,0%</b>

**Tab.5.10: Procedimenti definiti: classificazione per tipologie ed esito (composizione %)**

Anno: 2025. Composizione percentuale (In azzurro sono evidenziate le principali tipologie: ciascuna raccoglie almeno il 2% dei procedimenti definiti)

PROCEDIMENTI DEFINITI nel 2025 per tipologie e esito						
	Annull. con rinvio	Annull. senza rinvio	Inammissibili tà	Rigetto	Altro	TOTALE
RICORSO ORDINARIO	9,1%	6,8%	73,8%	9,9%	0,4%	100,0%
MISURE CAUTELARI PERSONALI	13,9%	2,9%	49,0%	33,5%	0,7%	100,0%
MAGISTRATURA DI SORVEGLIANZA	21,4%	3,7%	45,9%	28,2%	0,8%	100,0%
RICORSO CONTRO SENTENZE DI PATTEGGIAMENTO	7,5%	5,3%	84,1%	2,5%	0,6%	100,0%
ESECUZIONE PENA	23,3%	2,9%	52,8%	20,9%	0,1%	100,0%
MISURE CAUTELARI REALI	19,2%	3,2%	60,3%	16,3%	0,9%	100,0%
INCIDENTE ESECUZIONE	26,8%	6,1%	37,6%	26,1%	3,3%	100,0%
PATTEGGIAMENTO IN APPELLO	4,2%	2,5%	91,3%	1,9%	0,2%	100,0%
RIPARAZIONE INGIUSTA DETENZIONE	37,9%	4,2%	21,6%	36,3%	0,0%	100,0%
RICORSO STRAORDINARIO	1,8%	3,1%	65,2%	9,0%	20,9%	100,0%
ALTRI RICORSI	5,9%	31,9%	46,6%	14,2%	1,3%	100,0%
MISURE DI PREVENZIONE DI STAMPO MAFIOSO	21,7%	4,5%	43,9%	29,0%	1,0%	100,0%
CONVALIDA TRATTENIMENTO - L.N. 187/2024	19,0%	17,3%	12,1%	51,5%	0,0%	100,0%
SEQUESTRO PROBATORIO	14,7%	23,1%	38,7%	23,1%	0,4%	100,0%
INCIDENTI ESECUZ.LEGGI SPECIALI	19,8%	3,3%	59,9%	15,4%	1,6%	100,0%
RESCISSIONE	16,4%	13,8%	41,5%	26,4%	1,9%	100,0%
REVISIONE	10,1%	5,7%	61,6%	22,6%	0,0%	100,0%
MANDATO ARRESTO EUROPEO L.22-04-05 N.69	20,8%	3,9%	52,6%	22,7%	0,0%	100,0%
CORREZIONE ERRORE MATERIALE	0,0%	5,1%	5,8%	3,6%	85,4%	100,0%
ARCHIVIAZIONE	5,1%	12,4%	64,2%	5,1%	13,1%	100,0%
CONFLITTO DI COMPETENZA	0,8%	0,8%	1,5%	0,0%	96,9%	100,0%
RESTITUZIONE NEL TERMINE	6,3%	9,9%	53,2%	19,8%	10,8%	100,0%
PREVENZIONE	22,9%	5,7%	39,0%	24,8%	7,6%	100,0%
CONVALIDA ARRESTO O FERMO	2,1%	52,1%	29,2%	16,7%	0,0%	100,0%
RICORSO CONTRO SENTENZE DI NON LUOGO A PROCEDERE	49,4%	27,0%	13,5%	5,6%	4,5%	100,0%
GRATUITO PATROCINIO	25,0%	12,5%	35,4%	22,9%	4,2%	100,0%
RICUSAZIONE E ASTENSIONE	1,5%	7,5%	80,6%	10,4%	0,0%	100,0%
CAUTELARE ESTRADANDO	18,3%	8,5%	43,7%	29,6%	0,0%	100,0%
ESTRADIZIONE	24,6%	8,2%	31,1%	34,4%	1,6%	100,0%
INCIDENTI DI ESECUZIONE IN MATERIA SEQUESTRI	18,4%	6,1%	46,9%	12,2%	16,3%	100,0%
RIMESIONE	0,0%	2,6%	97,4%	0,0%	0,0%	100,0%
MISURE DI SICUREZZA	10,8%	2,7%	43,2%	37,8%	5,4%	100,0%
RINVIO PREGIUDIZIALE EX ART.24-BIS CPP	0,0%	3,7%	40,7%	0,0%	55,6%	100,0%
RICONOSCIMENTO SENTENZE STRANIERE	24,0%	8,0%	56,0%	12,0%	0,0%	100,0%
DETERMINAZIONE DELLA GIURISDIZIONE E COMPETENZA	0,0%	14,3%	78,6%	0,0%	7,1%	100,0%
GIUDIZIO ABBREVIATO	35,7%	7,1%	50,0%	7,1%	0,0%	100,0%
MANDATO ARRESTO EUROPEO+MISURE CAUTELARI	28,6%	7,1%	42,9%	21,4%	0,0%	100,0%
RICORSO CONTRO SENTENZE INAPPELLABILI	9,1%	18,2%	45,5%	18,2%	9,1%	100,0%
RIPARAZIONE ERRORE GIUDIZIARIO	33,3%	0,0%	50,0%	16,7%	0,0%	100,0%
RICORSO PER SALTUM	50,0%	25,0%	25,0%	0,0%	0,0%	100,0%
CONFLITTO DI GIURISDIZIONE	0,0%	0,0%	0,0%	33,3%	66,7%	100,0%
LIQUIDAZIONE COMPENSI	0,0%	33,3%	33,3%	0,0%	33,3%	100,0%
ROGATORIA INTERNAZIONALE	0,0%	0,0%	100,0%	0,0%	0,0%	100,0%
RICUSAZIONE INTERNA	0,0%	0,0%	100,0%	0,0%	0,0%	100,0%
<b>TOTALE</b>	<b>11,7%</b>	<b>6,4%</b>	<b>66,1%</b>	<b>14,2%</b>	<b>1,5%</b>	<b>100,0%</b>

**Tab.5.11: Procedimenti definiti: classificazione per grandi voci di reato**

Anni: 2021-2025. Valori assoluti e composizione percentuale del 2025

	PROCEDIMENTI DEFINITI <i>per grandi voci di reato</i>					
	2021	2022	2023	2024	2025	comp. %
DELITTI CONTRO IL PATRIMONIO DIVERSI DAI FURTI	8.036	8.580	9.073	8.078	<b>7.088</b>	17,5%
STUPEFACENTI	5.315	5.414	4.867	4.881	<b>3.731</b>	9,2%
DELITTI DI FURTO	3.998	4.391	4.447	3.765	<b>2.738</b>	6,8%
DELITTI CONTRO LA PUBBLICA AMMINISTRAZIONE	1.953	2.362	2.417	2.458	<b>2.176</b>	5,4%
DELITTI CONTRO LA FAMIGLIA	1.655	1.914	1.914	2.086	<b>1.896</b>	4,7%
DELITTI CONTRO L'AMMINISTRAZIONE DELLA GIUSTIZIA	1.490	1.738	1.964	1.892	<b>1.667</b>	4,1%
DELITTI CONTRO LA FEDE PUBBLICA	1.326	1.436	1.313	1.207	<b>1.495</b>	3,7%
DELITTI CONTRO LA LIBERTA' MORALE	1.521	1.642	1.479	1.384	<b>1.283</b>	3,2%
DELITTI DI ISTIG. AL SUICIDIO,PERCOSSE,OMICIDIO PRETER.,RISSA,ABBANDONO DI MINORI	1.442	1.886	1.482	1.357	<b>1.186</b>	2,9%
FALLIMENTO E PROCEDURE CONCORSALE IN GENERE	1.214	1.463	1.537	1.245	<b>1.142</b>	2,8%
DELITTI IN MATERIA DI LIBERTA' SESSUALE	1.085	1.194	1.177	1.210	<b>1.075</b>	2,7%
IMPOSTE DIRETTE E IVA	971	1.215	1.085	1.105	<b>1.058</b>	2,6%
CIRCOLAZIONE STRADALE	994	959	840	1.163	<b>921</b>	2,3%
ASSOC. PER DELINQUERE FINALIZZATA AL TRAFFICO DI STUPEFACENTI	759	776	738	971	<b>803</b>	2,0%
MISURE DI PREVENZIONE ANTIMAFIA E ANTIEVERSIONE	796	1.089	1.172	1.001	<b>782</b>	1,9%
DELITTI DI ASSOC. PER DELINQUERE ORDINARIA E DI TIPO MAFIOSO	1.493	1.094	961	863	<b>763</b>	1,9%
DELITTI DI OMICIDIO VOLONTARIO, INFANTICIDIO E OMICIDIO DEL CONSENZIENTE	859	993	952	880	<b>624</b>	1,5%
ARMI ED ESPLOSIVI	484	603	713	591	<b>514</b>	1,3%
DELITTI DI OMICIDIO COLPOSO E LESIONI COLPOSE	921	993	866	917	<b>387</b>	1,0%
ASSICURAZIONI SOCIALI, PENSIONI E ASSISTENZA IN GENERE	114	59	72	137	<b>240</b>	0,6%
IMMIGRAZIONE	354	438	457	340	<b>235</b>	0,6%
INQUINAMENTO E RIFIUTI	218	248	245	240	<b>218</b>	0,5%
EDILIZIA E URBANISTICA	341	302	202	223	<b>206</b>	0,5%
DELITTI CONTRO L'ONORE	275	312	263	205	<b>190</b>	0,5%
DELITTI CONTRO LA PERSONALITA' INDIVIDUALE	191	239	218	167	<b>158</b>	0,4%
SICUREZZA PUBBLICA INTERNA E INTERNAZIONALE	100	167	178	172	<b>110</b>	0,3%
DELITTI CONTRO LA INVIOABILITA' DEL DOMICILIO	127	151	152	100	<b>104</b>	0,3%
DELITTI CONTRO L'ECONOMIA PUBBLICA, L'INDUSTRIA E IL COMMERCIO	86	141	124	106	<b>97</b>	0,2%
DELITTI DI COMUNE PERICOLO MEDIANTE VIOLENZA	111	114	139	110	<b>90</b>	0,2%
CONTRAVV. - ORDINE PUBBLICO E TRANQUILLITA' PUBBLICA	128	143	166	101	<b>88</b>	0,2%
CONTRABBANDO DOGANALE	64	85	93	88	<b>88</b>	0,2%
PROSTITUZIONE	127	169	125	91	<b>74</b>	0,2%
ALTRI REATI	173	125	96	90	<b>72</b>	0,2%
CONTRAVV. - PREVENZIONE DEI DELITTI CONTRO IL PATRIMONIO	81	75	92	86	<b>65</b>	0,2%
DELITTI DI SEQUESTRO DI PERSONA,INDEBITA LIMIT. LIBERTA' PERSONALE,ABUSI DI AUTORITA'	81	84	102	58	<b>62</b>	0,2%
SICUREZZA NEL LAVORO (IGIENE E PREVENZIONE INFORTUNI)	93	98	87	63	<b>55</b>	0,1%
NAVIGAZIONE MARITTIMA E AEREA	39	39	38	45	<b>48</b>	0,1%
DELITTI DI VIOLAZIONE DEI SIGILLI	56	55	61	63	<b>47</b>	0,1%

PROCEDIMENTI DEFINITI <i>per grandi voci di reato</i>						
	2021	2022	2023	2024	2025	comp. %
FRODI SPORTIVE	47	31	79	46	42	0,1%
SOCIETÀ E CONSORZI ED ENTI COLLETTIVI IN GENERE	22	27	31	20	41	0,1%
DELITTI CONTRO L'AMBIENTE				47	41	0,1%
BENI CULTURALI E AMBIENTALI	37	43	29	31	36	0,1%
DELITTI COLPOSI DI COMUNE PERICOLO	56	41	41	29	36	0,1%
IMPOSTE SU PRODUZIONE E CONSUMI	33	25	46	29	33	0,1%
REATI MILITARI PREVISTI DAI CODICI PENALI MILITARI DI PACE E DI GUERRA	36	60	36	37	31	0,1%
CONTRAVV. - INCOLUMITA' PUBBLICA	50	32	54	31	29	0,1%
RICICLAGGIO (DISPOSIZIONI ANTI)	77	80	74	48	28	0,1%
DELITTI DI SEQUESTRO DI PERSONA A SCOPO DI ESTORSIONE	23	20	23	22	28	0,1%
DELITTI CONTRO LA MORALITA' PUBBLICA E IL BUON COSTUME	12	8	14	10	25	0,1%
CONTRAVV. - POLIZIA DEI COSTUMI	16	17	29	30	23	0,1%
CONTRAVV. - PREVENZIONE DI DELITTI CONTRO LA VITA E L'INCOLUMITA' INDIVIDUALE	48	55	51	39	22	0,1%
DELITTI CONTRO LA PERSONALITA' DELLO STATO (ALTRI)	10	18	18	21	21	0,1%
LOTTO, LOTTERIE E SCOMMESSE CLANDESTINE	17	18	28	21	20	0,0%
ALIMENTI E BEVANDE	49	31	31	22	16	0,0%
REATI DI MALTRATTAMENTI O IMPIEGO ILLECITO DI ANIMALI	20	25	21	19	14	0,0%
PROPRIETA' INTELLETTUALE	24	22	22	20	12	0,0%
AUTOCERTIFICAZIONI	23	27	13	17	12	0,0%
DELITTI CONTRO L'ORDINE PUBBLICO	8	14	50	11	11	0,0%
INTERMEDIAZIONE FINANZIARIA	6	10	17	10	10	0,0%
CACCIA	15	11	12	14	9	0,0%
DELITTI DI COMUNE PERICOLO MEDIANTE FRODE	10	15	9	13	9	0,0%
DELITTI CONTRO L'INVIOABILITA' DEI SEGRETI	13	10	14	13	8	0,0%
ELEZIONI	10	9	9	4	6	0,0%
ISTITUTI DI CREDITO (D.L.VO 385/1993;L. 108/1996)	8	14	8	4	5	0,0%
SANITA' IN GENERE	3	6	5	3	4	0,0%
CONTRAVV. - ATTIVITA' SOCIALE DELLA PUBBLICA AMMINISTRAZIONE	5	3	2	5	3	0,0%
DELITTO DI STRAGE	3	2	5	2	3	0,0%
GUARDIA DI FINANZA			2	2	3	0,0%
MISURE DI PREVENZIONE ORDINARIE	35	24	16	6	2	0,0%
CONCORSI ED ESAMI (FALSA ATTRIBUZIONE DI LAVORI)	3	7	3	4	2	0,0%
DELITTI CONTRO IL SENTIMENTO RELIGIOSO E LA PIETA' DEI DEFUNTI			3	4	2	0,0%
RISERVATEZZA (TUTELA DELLA)	3	2	4	4	2	0,0%
FASCISMO		1	2	2	2	0,0%
STATUTO DEI LAVORATORI	2	1	4	1	2	0,0%
COLLOCAMENTO LAVORATORI		1	1	1	2	0,0%
SPECIE PROTETTE	1	3	4	-	2	0,0%
VALUTE E MERCATO DELL'ORO	2	1	1	-	2	0,0%
DELITTI CONTRO LA PERSONALITA' DELLO STATO	11	8	8	3	1	0,0%
DISCRIMINAZIONE RAZZIALE	3	3	2	3	1	0,0%
AREE PROTETTE	6	7	1	3	1	0,0%
ABORTO	5	4	2	2	1	0,0%
SOSTANZE, PREPARATI E PRODOTTI PERICOLOSI	1	1	-	-	1	0,0%



PROCEDIMENTI DEFINITI <i>per grandi voci di reato</i>						
	2021	2022	2023	2024	2025	comp. %
ANIMALI PERICOLOSI	-	1	-	-	1	0,0%
PROTEZIONE ANIMALI	-	1	-	-	1	0,0%
LAVORO TEMPORANEO	-	1	-	-	1	0,0%
CONTRAVV. - PREVENZIONE DELL'ALCOLISMO E DEI DELITTI COMMESSI IN STATO DI UBRIACHEZZA	8	7	13	4	1	0,0%
ASSICURAZIONI IN GENERE		1	-	1	1	0,0%
CONTRAVV. - TUTELA DEI SEGRETI	3	2	2	3	-	
ACQUE PUBBLICHE				2	-	
MERCENARI				2	-	
TITOLI DI CREDITO	13	7	4	1	-	
GIOCATTOLI				1	-	
CONTRAVV. - TUTELA DELLA RISERVATEZZA				1	-	
PREVENZIONE INCENDI				1	-	
PARTITI POLITICI	1	3	-	1	-	
COSMETICI		1	1	1	-	
STAMPA	1	2	3	-	-	
MONOPOLIO TABACCHI	1	2	1	-	-	
PESCA		1	1	-	-	
LAVORO DONNE E MINORI			1	-	-	
OBIEZIONE DI COSCIENZA			1	-	-	
AIUTI COMUNITARI	-	3	-	-	-	
POSTE, TELECOMUNICAZIONI E RADIOTELEDIFFUSIONI	-	1	-	-	-	
LIBERTA' DI CIRCOLAZIONE (BLOCCO FERROVIARIO O STRADALE)	3	1	-	-	-	
<i>Altre voci</i>	13	-	-	-	-	
<i>Senza voce di reato</i>	6.869	6.960	7.323	7.204	6.364	15,7%
<b>TOTALE</b>	<b>46.736</b>	<b>50.515</b>	<b>50.081</b>	<b>47.414</b>	<b>40.549</b>	<b>100,0%</b>

**Tab.5.12: Procedimenti definiti: classificazione per grandi voci di reato ed esito**

Anno: 2025. Valori assoluti e composizione percentuale (In azzurro sono evidenziate le principali voci di reato: ciascuna raccoglie almeno il 2% dei procedimenti definiti)

	PROC. DEFINITI nel 2025 per grandi voci di reato e esito					TOTALE	
	Annul. con rinvio	Annul. senza rinvio	Inamm.	Rigetto	Altro	val.ass.	comp.%
DELITTI CONTRO IL PATRIMONIO DIVERSI DAI FURTI	546	495	5.510	492	44	7.087	17,5%
STUPEFACENTI	243	144	3.045	284	15	3.731	9,2%
DELITTI DI FURTO	198	181	2.132	223	4	2.738	6,8%
DELITTI CONTRO LA PUBBLICA AMMINISTRAZIONE	198	208	1.581	165	24	2.176	5,4%
DELITTI CONTRO LA FAMIGLIA	170	81	1.461	165	19	1.896	4,7%
DELITTI CONTRO L'AMMINISTRAZIONE DELLA GIUSTIZIA	102	99	1.370	82	14	1.667	4,1%
DELITTI CONTRO LA FEDE PUBBLICA	133	102	1.106	147	7	1.495	3,7%
DELITTI CONTRO LA LIBERTA' MORALE	109	101	875	185	12	1.282	3,2%
DELITTI DI ISTIG. AL SUICIDIO,PERCOSSE,OMICIDIO PRETER.,RISSA,ABBANDONO DI MINORI	146	102	768	159	11	1.186	2,9%
FALLIMENTO E PROCEDURE CONCORDATE IN GENERE	231	69	484	356	1	1.141	2,8%
DELITTI IN MATERIA DI LIBERTA' SESSUALE	94	69	769	138	5	1.075	2,7%
IMPOSTE DIRETTE E IVA	144	97	710	101	6	1.058	2,6%
CIRCOLAZIONE STRADALE	69	66	732	53	1	921	2,3%
ASSOC. PER DELINQUERE FINALIZZATA AL TRAFFICO DI STUPEFACENTI	129	24	452	192	6	803	2,0%
MISURE DI PREVENZIONE ANTIMAFIA E ANTIEVERSIONE	116	47	440	170	9	782	1,9%
DELITTI DI ASSOC. PER DELINQUERE ORDINARIA E DI TIPO MAFIOSO	186	31	232	310	4	763	1,9%
DELITTI DI OMICIDIO VOLONTARIO, INFANTICIDIO E OMICIDIO DEL CONSENZIENTE	111	20	222	269	2	624	1,5%
ARMI ED ESPLOSIVI	45	25	349	94	1	514	1,3%
DELITTI DI OMICIDIO COLPOSO E LESIONI COLPOSE	69	38	166	111	2	386	1,0%
ASSICURAZIONI SOCIALI, PENSIONI E ASSISTENZA IN GENERE	25	21	169	25	-	240	0,6%
IMMIGRAZIONE	36	14	118	66	1	235	0,6%
INQUINAMENTO E RIFIUTI	21	20	146	28	3	218	0,5%
EDILIZIA E URBANISTICA	29	19	132	24	2	206	0,5%
DELITTI CONTRO L'ONORE	29	40	74	37	10	190	0,5%
DELITTI CONTRO LA PERSONALITA' INDIVIDUALE	23	11	89	31	4	158	0,4%
SICUREZZA PUBBLICA INTERNA E INTERNAZIONALE	12	28	44	26	-	110	0,3%
DELITTI CONTRO LA INVIOLABILITA' DEL DOMICILIO	20	11	53	18	2	104	0,3%
DELITTI CONTRO L'ECONOMIA PUBBLICA, L'INDUSTRIA E IL COMMERCIO	16	5	54	19	3	97	0,2%
DELITTI DI COMUNE PERICOLO MEDIANTE VIOLENZA	9	4	56	19	2	90	0,2%
CONTRAVV. - ORDINE PUBBLICO E TRANQUILLITA' PUBBLICA	11	22	44	10	1	88	0,2%
CONTRABBANDO DOGANALE	12	21	51	4	-	88	0,2%
PROSTITUZIONE	6	3	58	7	-	74	0,2%

PROC. DEFINITI nel 2025 per grandi voci di reato e esito							
	Annull. con rinvio	Annull. senza rinvio	Inamm.	Rigetto	Altro	TOTALE val.ass. comp. %	
ALTRI REATI	8	5	49	9	1	72	0,2%
CONTRAVV. - PREVENZIONE DEI DELITTI CONTRO IL PATRIMONIO	-	6	57	2	-	65	0,2%
DELITTI DI SEQUESTRO DI PERSONA,INDEBITA LIMIT. LIBERTA' PERSONALE,ABUSI DI AUTORITA'	6	5	38	13	-	62	0,2%
SICUREZZA NEL LAVORO (IGIENE E PREVENZIONE INFORTUNI)	14	5	25	11	-	55	0,1%
NAVIGAZIONE MARITTIMA E AEREA	4	6	30	8	-	48	0,1%
DELITTI DI VIOLAZIONE DEI SIGILLI	2	7	35	3	-	47	0,1%
FRODI SPORTIVE	7	12	17	6	-	42	0,1%
SOCIETÀ E CONSORZI ED ENTI COLLETTIVI IN GENERE	14	6	14	6	1	41	0,1%
DELITTI CONTRO L'AMBIENTE	11	3	20	7	-	41	0,1%
BENI CULTURALI E AMBIENTALI	8	3	24	1	-	36	0,1%
DELITTI COLPOSI DI COMUNE PERICOLO	1	3	19	13	-	36	0,1%
IMPOSTE SU PRODUZIONE E CONSUMI	5	4	19	4	1	33	0,1%
REATI MILITARI PREVISTI DAI CODICI PENALI MILITARI DI PACE E DI GUERRA	4	5	7	14	1	31	0,1%
CONTRAVV. - INCOLUMITA' PUBBLICA	5	2	13	8	1	29	0,1%
RICICLAGGIO (DISPOSIZIONI ANTI)	1	2	23	2	-	28	0,1%
DELITTI DI SEQUESTRO DI PERSONA A SCOPO DI ESTORSIONE	2	3	12	10	1	28	0,1%
DELITTI CONTRO LA MORALITA' PUBBLICA E IL BUON COSTUME	3	2	15	4	1	25	0,1%
CONTRAVV. - POLIZIA DEI COSTUMI	6	1	15	1	-	23	0,1%
CONTRAVV. - PREVENZIONE DI DELITTI CONTRO LA VITA E L'INCOLUMITA' INDIVIDUALE	2	2	15	3	-	22	0,1%
DELITTI CONTRO LA PERSONALITA' DELLO STATO (ALTRI)	-	-	12	9	-	21	0,1%
LOTTO, LOTTERIE E SCOMMESSE CLANDESTINE	2	3	8	7	-	20	0,0%
ALIMENTI E BEVANDE	1	1	10	4	-	16	0,0%
REATI DI MALTRATTAMENTI O IMPIEGO ILLECITO DI ANIMALI	2	3	8	1	-	14	0,0%
PROPRIETA' INTELLETTUALE	2	1	8	1	-	12	0,0%
AUTOCERTIFICAZIONI	2	2	7	1	-	12	0,0%
DELITTI CONTRO L'ORDINE PUBBLICO	-	1	4	6	-	11	0,0%
INTERMEDIAZIONE FINANZIARIA	1	1	2	6	-	10	0,0%
CACCIA	-	-	5	4	-	9	0,0%
DELITTI DI COMUNE PERICOLO MEDIANTE FRODE	2	-	5	1	1	9	0,0%
DELITTI CONTRO L'INVIOLABILITA' DEI SEGRETI	-	2	5	1	-	8	0,0%
ELEZIONI	2	2	-	2	-	6	0,0%
ISTITUTI DI CREDITO (D.L.VO 385/1993;L. 108/1996)	-	1	4	-	-	5	0,0%
SANITA' IN GENERE	1	-	1	2	-	4	0,0%
CONTRAVV. - ATTIVITA' SOCIALE DELLA PUBBLICA AMMINISTRAZIONE	-	3	-	-	-	3	0,0%
DELITTO DI STRAGE	-	-	1	2	-	3	0,0%
GUARDIA DI FINANZA	-	-	-	3	-	3	0,0%
MISURE DI PREVENZIONE ORDINARIE	-	-	2	-	-	2	0,0%
CONCORSI ED ESAMI (FALSA ATTRIBUZIONE DI LAVORI)	1	-	1	-	-	2	0,0%
DELITTI CONTRO IL SENTIMENTO RELIGIOSO E LA PIETA' DEI DEFUNTI	1	-	1	-	-	2	0,0%
RISERVATEZZA (TUTELA DELLA)	-	1	1	-	-	2	0,0%

PROC. DEFINITI nel 2025 per grandi voci di reato e esito							
	Annull. con rinvio	Annull. senza rinvio	Inamm.	Rigetto	Altro	TOTALE val.ass. comp. %	
FASCISMO	-	-	-	2	-	2	0,0%
STATUTO DEI LAVORATORI	-	-	2	-	-	2	0,0%
COLLOCAMENTO LAVORATORI	-	1	1	-	-	2	0,0%
SPECIE PROTETTE	-	-	2	-	-	2	0,0%
VALUTE E MERCATO DELL'ORO	-	-	1	1	-	2	0,0%
DELITTI CONTRO LA PERSONALITA' DELLO STATO	-	-	-	1	-	1	0,0%
DISCRIMINAZIONE RAZZIALE	-	-	-	1	-	1	0,0%
AREE PROTETTE	-	-	1	-	-	1	0,0%
ABORTO	-	-	1	-	-	1	0,0%
SOSTANZE, PREPARATI E PRODOTTI PERICOLOSI	-	-	1	-	-	1	0,0%
PROTEZIONE ANIMALI	-	-	1	-	-	1	0,0%
LAVORO TEMPORANEO	-	-	-	1	-	1	0,0%
ANIMALI PERICOLOSI	-	-	1	-	-	1	0,0%
ASSICURAZIONI IN GENERE	-	-	1	-	-	1	0,0%
CONTRAVV. - PREVENZIONE DELL'ALCOLISMO E DEI DELITTI COMMESSI IN STATO DI UBRIACHEZZA	-	-	1	-	-	1	0,0%
Senza voce di reato	1.344	293	2.763	1.582	386	6.368	15,7%
<b>TOTALE</b>	<b>4.752</b>	<b>2.615</b>	<b>26.800</b>	<b>5.773</b>	<b>609</b>	<b>40.549</b>	<b>100,0%</b>

**Tab.5.13: Procedimenti definiti: classificazione per grandi voci di reato ed esito (composizione %)**

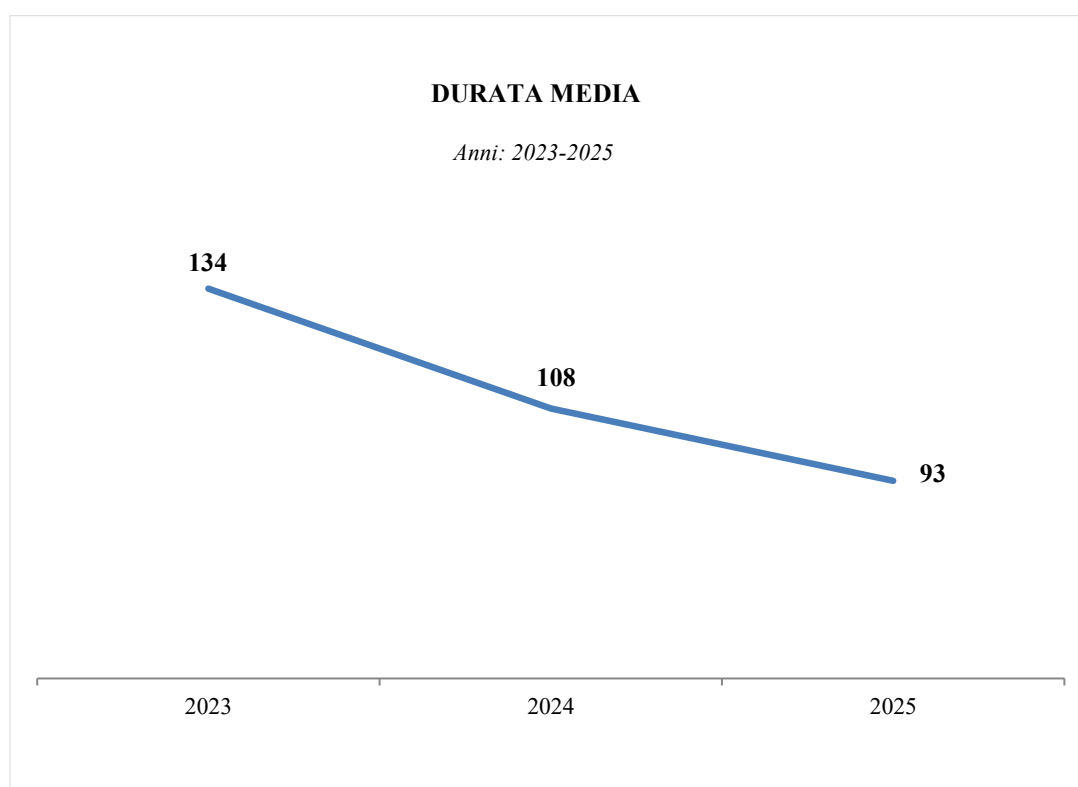
Anno: 2025. Composizione percentuale (In azzurro sono evidenziate le principali tipologie: ciascuna raccoglie almeno il 2% dei procedimenti definiti)

	PROC. DEFINITI nel 2025 per grandi voci di reato e esito					Tot.
	Annull. con rinvio	Annull. senza rinvio	Inamm.	Rigetto	Altro	
DELITTI CONTRO IL PATRIMONIO DIVERSI DAI FURTI	7,7%	7,0%	77,7%	6,9%	0,6%	100%
STUPEFACENTI	6,5%	3,9%	81,6%	7,6%	0,4%	100%
DELITTI DI FURTO	7,2%	6,6%	77,9%	8,1%	0,1%	100%
DELITTI CONTRO LA PUBBLICA AMMINISTRAZIONE	9,1%	9,6%	72,7%	7,6%	1,1%	100%
DELITTI CONTRO LA FAMIGLIA	9,0%	4,3%	77,1%	8,7%	1,0%	100%
DELITTI CONTRO L'AMMINISTRAZIONE DELLA GIUSTIZIA	6,1%	5,9%	82,2%	4,9%	0,8%	100%
DELITTI CONTRO LA FEDE PUBBLICA	8,9%	6,8%	74,0%	9,8%	0,5%	100%
DELITTI CONTRO LA LIBERTA' MORALE	8,5%	7,9%	68,3%	14,4%	0,9%	100%
DELITTI DI ISTIG. AL SUICIDIO,PERCOSSE,OMICIDIO PRETER.,RISSA,ABBANDONO DI MINORI	12,3%	8,6%	64,8%	13,4%	0,9%	100%
FALLIMENTO E PROCEDURE CONCORSALE IN GENERE	20,2%	6,0%	42,4%	31,2%	0,1%	100%
DELITTI IN MATERIA DI LIBERTA' SESSUALE	8,7%	6,4%	71,5%	12,8%	0,5%	100%
IMPOSTE DIRETTE E IVA	13,6%	9,2%	67,1%	9,5%	0,6%	100%
CIRCOLAZIONE STRADALE	7,5%	7,2%	79,5%	5,8%	0,1%	100%
ASSOC. PER DELINQUERE FINALIZZATA AL TRAFFICO DI STUPEFACENTI	16,1%	3,0%	56,3%	23,9%	0,7%	100%
MISURE DI PREVENZIONE ANTIMAFIA E ANTIEVERSIONE	14,8%	6,0%	56,3%	21,7%	1,2%	100%
DELITTI DI ASSOC. PER DELINQUERE ORDINARIA E DI TIPO MAFIOSO	24,4%	4,1%	30,4%	40,6%	0,5%	100%
DELITTI DI OMICIDIO VOLONTARIO, INFANTICIDIO E OMICIDIO DEL CONSENZIENTE	17,8%	3,2%	35,6%	43,1%	0,3%	100%
ARMI ED ESPLOSIVI	8,8%	4,9%	67,9%	18,3%	0,2%	100%
DELITTI DI OMICIDIO COLPOSO E LESIONI COLPOSE	17,9%	9,8%	43,0%	28,8%	0,5%	100%
ASSICURAZIONI SOCIALI, PENSIONI E ASSISTENZA IN GENERE	10,4%	8,8%	70,4%	10,4%	0,0%	100%
IMMIGRAZIONE	15,3%	6,0%	50,2%	28,1%	0,4%	100%
INQUINAMENTO E RIFIUTI	9,6%	9,2%	67,0%	12,8%	1,4%	100%
EDILIZIA E URBANISTICA	14,1%	9,2%	64,1%	11,7%	1,0%	100%
DELITTI CONTRO L'ONORE	15,3%	21,1%	38,9%	19,5%	5,3%	100%
DELITTI CONTRO LA PERSONALITA' INDIVIDUALE	14,6%	7,0%	56,3%	19,6%	2,5%	100%
SICUREZZA PUBBLICA INTERNA E INTERNAZIONALE	10,9%	25,5%	40,0%	23,6%	0,0%	100%
DELITTI CONTRO LA INVIOLABILITA' DEL DOMICILIO	19,2%	10,6%	51,0%	17,3%	1,9%	100%
DELITTI CONTRO L'ECONOMIA PUBBLICA, L'INDUSTRIA E IL COMMERCIO	16,5%	5,2%	55,7%	19,6%	3,1%	100%
DELITTI DI COMUNE PERICOLO MEDIANTE VIOLENZA	10,0%	4,4%	62,2%	21,1%	2,2%	100%
CONTRAVV. - ORDINE PUBBLICO E TRANQUILLITA' PUBBLICA	12,5%	25,0%	50,0%	11,4%	1,1%	100%
CONTRABBANDO DOGANALE	13,6%	23,9%	58,0%	4,5%	0,0%	100%
PROSTITUZIONE	8,1%	4,1%	78,4%	9,5%	0,0%	100%
ALTRI REATI	11,1%	6,9%	68,1%	12,5%	1,4%	100%
CONTRAVV. - PREVENZIONE DEI DELITTI CONTRO IL PATRIMONIO	0,0%	9,2%	87,7%	3,1%	0,0%	100%
DELITTI DI SEQUESTRO DI PERSONA,INDEBITA LIMIT.	9,7%	8,1%	61,3%	21,0%	0,0%	100%
SICUREZZA NEL LAVORO (IGIENE E PREVENZIONE INFORTUNI)	25,5%	9,1%	45,5%	20,0%	0,0%	100%
...						
<b>TOTALE</b>	<b>11,7%</b>	<b>6,4%</b>	<b>66,1%</b>	<b>14,2%</b>	<b>1,5%</b>	<b>100%</b>

## 6 - DURATA DEI PROCEDIMENTI DEFINITI

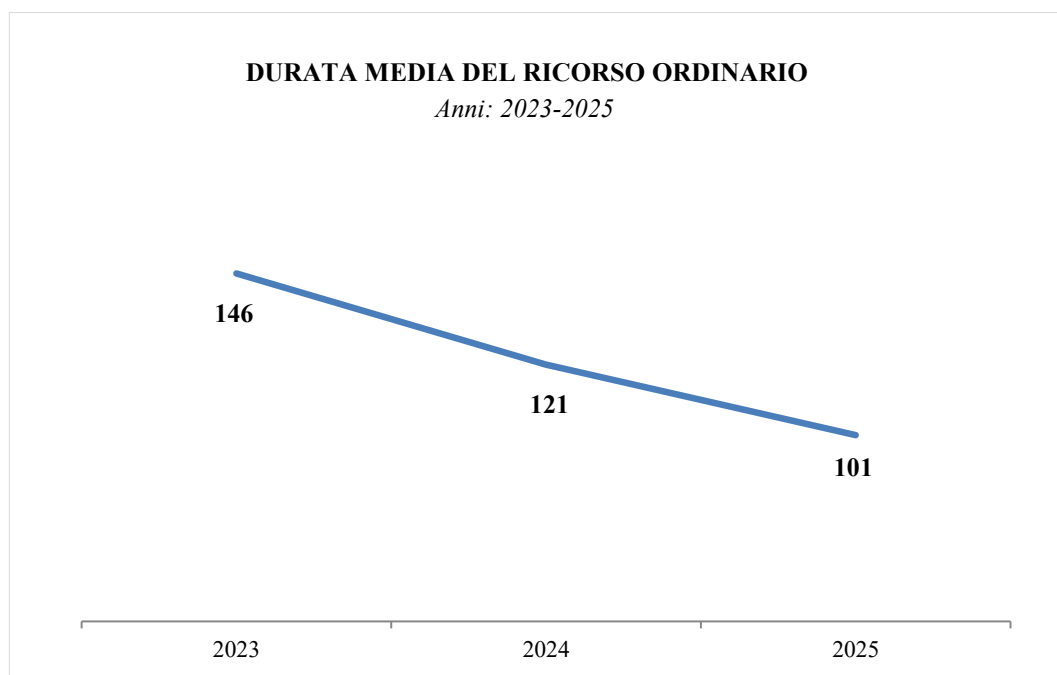
**Tab.6.1: Durata media dei procedimenti dall'iscrizione in Cancelleria centrale penale all'udienza***Anni: 2015-2025. Valori medi annui e variazioni assolute*

<b>DURATA MEDIA dall'iscrizione all'udienza</b>				
	<i>mesi e giorni</i>		<i>totale in giorni</i>	<i>var.ass. rispetto all'anno precedente</i>
2015	7	9	219	4
2016	8		240	21
2017	6	20	200	-40
2018	6		180	-20
2019	5	17	167	-13
2020	6	24	204	37
2021	7	1	211	7
2022	6		180	-31
2023	4	14	134	-46
2024	3	18	108	-26
<b>2025</b>	<b>3</b>	<b>3</b>	<b>93</b>	<b>-16</b>

**DURATA MEDIA***Anni: 2023-2025*

**Tab.6.2: Durata media dall'iscrizione in cancelleria penale all'udienza - principali tipologie***Anni: 2015-2025. Valori medi annui (in giorni).*

<b>DURATA MEDIA in giorni dall'iscrizione all'udienza - tipologie principali</b>								
	<b>RICORSO ORDINARIO</b>	<b>MISURE CAUTELARI PERSONALI</b>	<b>RICORSO CONTRO SENTENZE DI PATTEGGIAMENTO</b>	<b>MAGISTRATURA DI SORVEGLIANZA</b>	<b>INCIDENTE ESECUZIONE</b>	<b>PATTEGGIAMENTO IN APPELLO</b>	<b>ESECUZIONE PENA</b>	<b>MISURE CAUTELARI REALI</b>
2015	246	81	222	252	257	251	258	124
2016	261	69	224	303	311	304	292	183
2017	214	76	187	262	265	400	267	139
2018	201	74	154	175	180	155	198	101
2019	199	63	127	135	151	136	148	88
2020	243	89	159	166	186	202	198	122
2021	254	77	159	148	152	215	156	112
2022	201	95	138	163	169	180	175	126
2023	146	77	109	131	135	116	137	104
2024	121	70	98	85	89	96	87	94
<b>2025</b>	<b>101</b>	<b>62</b>	<b>88</b>	<b>80</b>	<b>80</b>	<b>83</b>	<b>82</b>	<b>82</b>



**7 - UDIENZE, PROCEDIMENTI FISSATI E TRATTATI IN UDIENZA****Tab.7.1: Numero udienze, procedimenti fissati e procedimenti trattati in udienza***Anni: 2015-2025. Valori assoluti, incidenza percentuale e variazioni assolute***VALORI ASSOLUTI E INCIDENZA PERCENTUALE**

N° UDIENZE		PROCEDIMENTI FISSATI			Trattati per udienza (in media)
		tot.	di cui trattati in udienza		
nell'anno		val.ass.	val.ass.	inc.%	
2015	1.085	57.030	51.581	90,4%	48
2016	1.218	62.609	57.796	92,3%	47
2017	1.194	60.707	56.561	93,2%	47
2018	1.252	61.254	57.270	93,5%	45
2019	1.204	55.017	51.562	93,7%	42
2020	1.043	56.054	37.404	66,7%	35
2021	1.199	50.150	46.816	93,4%	39
2022	1.230	54.364	50.581	93,0%	41
2023	1.187	52.741	50.145	95,1%	42
2024	1.200	50.158	47.477	94,7%	39
2025	1.185	42.556	40.633	95,5%	34

**VARIAZIONI ASSOLUTE (rispetto all'anno precedente)**

N° UDIENZE		PROCEDIMENTI FISSATI		Trattati per udienza (in media)
<i>nell'anno</i>		<i>tot. var.ass.</i>	<i>di cui trattati in udienza var.ass.</i>	
2015				
2016	133	5.579	6.215	-1
2017	-24	-1.902	-1.235	0
2018	58	547	709	-2
2019	-48	-6.237	-5.708	-3
2020	-161	1.037	-14.158	-7
2021	156	-5.904	9.412	4
2022	31	4.214	3.765	2
2023	-43	-1.623	-436	1
2024	13	-2.583	-2.668	-3
<b>2025</b>	<b>-15</b>	<b>-7.602</b>	<b>-6.844</b>	<b>-5</b>

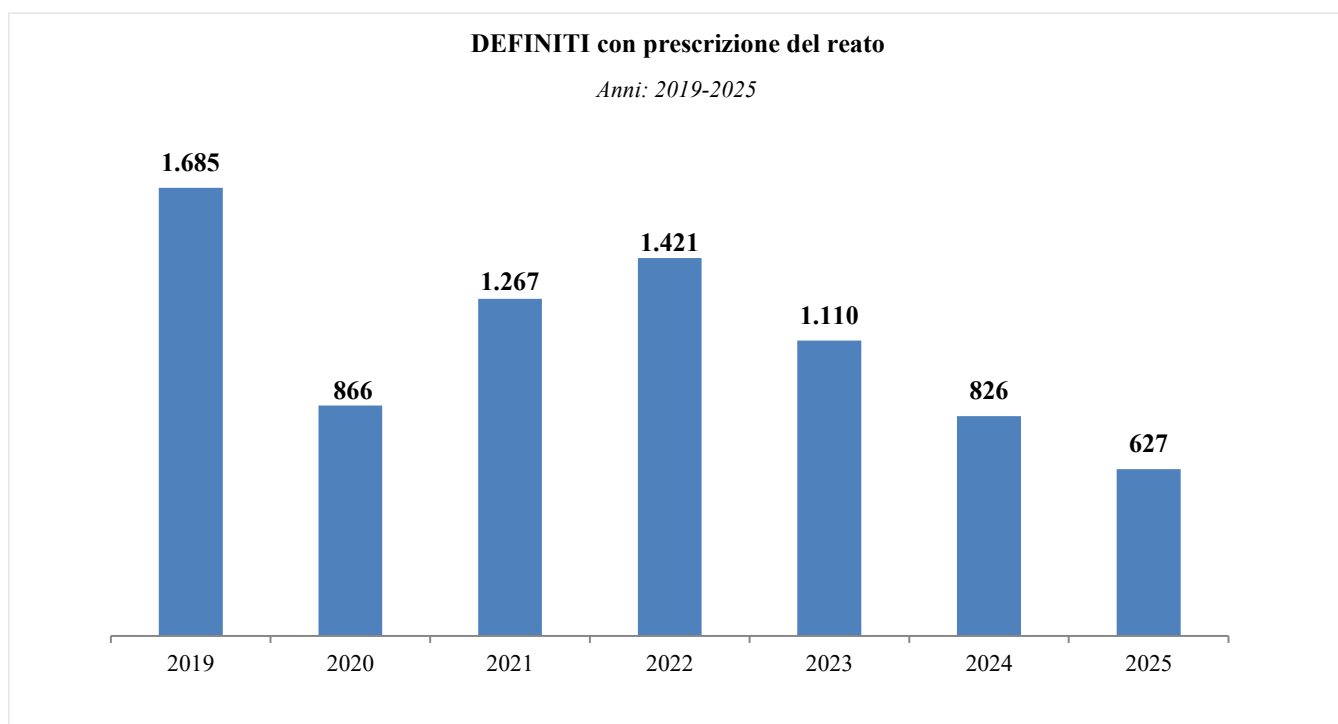


## 8 - PRESCRIZIONI

**Tab.8.1: Procedimenti definiti con prescrizione del reato**

Anni: 2015-2025. Valori assoluti, variazioni assolute rispetto all'anno precedente e incidenza % dei procedimenti definiti con prescrizione sul totale dei procedimenti definiti nell'anno

PROCEDIMENTI DEFINITI CON PRESCRIZIONE del reato			
	val. assoluto	var.assoluta	inc.% rispetto ai proc. definiti
2015	1.593	-440	3,1%
2016	1.839	246	3,2%
2017	1.660	-179	2,9%
2018	1.652	-8	2,9%
2019	1.685	33	3,3%
2020	866	-819	2,3%
2021	1.267	401	2,7%
2022	1.421	154	2,8%
2023	1.110	-311	2,2%
2024	826	-287	1,7%
<b>2025</b>	<b>627</b>	<b>-199</b>	<b>1,5%</b>



## 9 - MOTIVAZIONE SEMPLIFICATA

**Tab.9.1: Procedimenti definiti con motivazione semplificata**

Anni: 2021-2025. Valori assoluti, variazioni assolute rispetto all'anno precedente e incidenza % dei procedimenti definiti con motivazione semplificata sul totale dei procedimenti definiti nell'anno

PROCEDIMENTI DEFINITI CON MOTIVAZIONE SEMPLIFICATA			
	<i>val. assoluto</i>	<i>var. assoluta</i>	<i>inc.% rispetto ai proc. definiti</i>
2022	3.313	-471	6,6%
2023	2.903	-410	5,8%
2024	1.683	-1.220	3,5%
<b>2025</b>	<b>1.080</b>	<b>-603</b>	<b>2,7%</b>

