

**CORTE SUPREMA DI CASSAZIONE**

**UFFICIO DI STATISTICA**

*Indici territoriali  
di ricorso penale per Cassazione*

*Programma statistico nazionale  
Modello MGG00128*

*Anno 2024*

---

### Premessa

Gli indici territoriali di ricorso penale per Cassazione, calcolati secondo la formula:

$$(Procedimenti\ iscritti/popolazione\ residente) \times 100.000$$

permettono di conoscere mediamente quanti procedimenti sono giunti in Corte da una determinata area, ogni 100.000 abitanti residenti.

Consentono quindi di depurare il fenomeno della sopravvenienza dall'ammontare della popolazione che l'ha originata, e di rendere così confrontabili dati relativi a territori differenti.

*Ad esempio:*

*Lombardia, 10.012.054 ab.*

*Calabria, 1.838.568 ab.*

*Lombardia, 4.450 iscritti nel 2024 (al 31/12)*

*Calabria, 3.200 iscritti nel 2024 (al 31/12)*

*Lombardia, indice di ricorso pari a 44,4*

*Calabria, indice di ricorso pari a 174,0.*

Si conclude che i ricorsi provenienti dalla Lombardia sono più numerosi di quelli provenienti dalla Calabria, ma se tali iscritti vengono rapportati alla popolazione, allora si ottiene che l'indice di ricorso della Calabria è quasi il quadruplo dell'indice di ricorso della Lombardia.

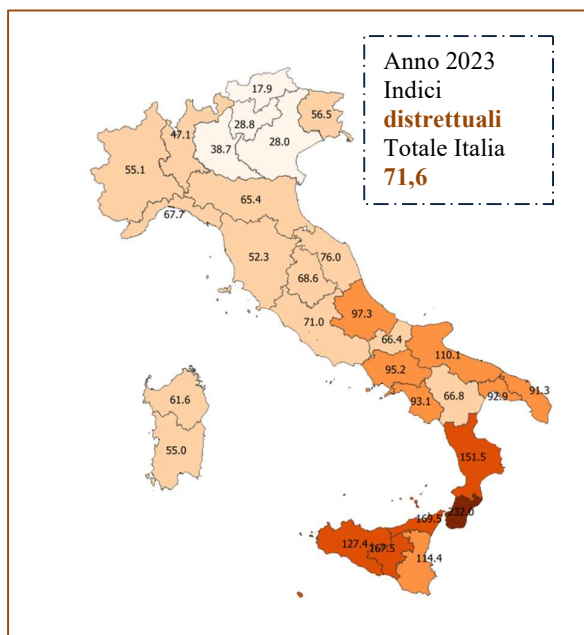
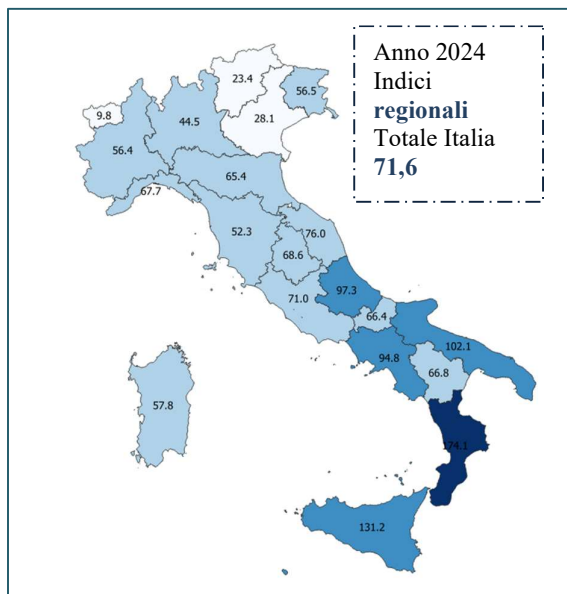
Gli indici sono calcolati per regione e per distretto di corte d'Appello.

La popolazione residente viene ricavata a partire da quella residente per provincia secondo fonte Istat (l'ultima disponibile è al 1/1/24).

Non vengono quindi considerati i ricorsi provenienti dalla Corte di cassazione stessa, dal Consiglio superiore della magistratura, e le Rogatorie internazionali.

Sulla base degli indicatori territoriali, tramite software di tipo G.I.S. (Geographic Information System), vengono costruite mappe delle intensità, dove le aree territoriali (in questo caso Regioni amministrative o distretti di Corte d'appello) si colorano con diverse gradazioni di colore in funzione dell'intensità del fenomeno osservato.

**Grafico 1 e 2: Indici regionali e distrettuali di ricorso penale per Cassazione (per 100.000 abitanti) – anno 2024 – periodo 1/1-31/12**



**Tabella 1: Indici regionali di ricorso penale per Cassazione (per 100.000 abitanti) – anno 2024 – periodo 1/1-31/12**

<b>Regione</b>	<b>N.ro ricorsi iscritti</b>	<b>Popolazione al 1-1-24 (fonte Istat)</b>	<b>Indice di ricorso per Cassazione</b>	<b>Graduatoria (1 = min 20 = max)</b>
Valle d'Aosta	12	122.877	<b>9,8</b>	20
Piemonte	2.397	4.251.623	<b>56,4</b>	15
Lombardia	4.450	10.012.054	<b>44,4</b>	17
Trentino Alto Adige	253	1.082.702	<b>23,4</b>	19
Veneto	1.361	4.852.216	<b>28,0</b>	18
Friuli Venezia Giulia	675	1.194.616	<b>56,5</b>	14
Liguria	1.022	1.509.140	<b>67,7</b>	9
Emilia Romagna	2.910	4.451.938	<b>65,4</b>	12
Toscana	1.913	3.660.530	<b>52,3</b>	16
Umbria	585	853.068	<b>68,6</b>	8
Marche	1.127	1.482.746	<b>76,0</b>	6
Lazio	4.060	5.714.745	<b>71,0</b>	7
Abruzzo	1.235	1.269.571	<b>97,3</b>	4
Molise	192	289.224	<b>66,4</b>	11
Campania	5.301	5.593.906	<b>94,8</b>	5
Puglia	3.974	3.890.661	<b>102,1</b>	3
Basilicata	356	533.233	<b>66,8</b>	10
Calabria	3.200	1.838.568	<b>174,0</b>	1
Sicilia	6.294	4.797.359	<b>131,2</b>	2
Sardegna	908	1.570.453	<b>57,8</b>	13
<b>ITALIA</b>	<b>42.225</b>	<b>58.971.230</b>	<b>71,6</b>	

Fonte: Corte suprema di cassazione - Ufficio di statistica

**Tabella 2: Indici distrettuali di ricorso penale per Cassazione (per 100.000 abitanti) – anno 2024 – periodo 1/1-31/12**

<b>Distretto di Corte d'appello</b>	<b>N.ro ricorsi iscritti</b>	<b>Popolazione residente al 01-01-24 (fonte Istat)</b>	<b>Indice di ricorso per Cassazione</b>	<b>Graduatoria (1 = max 29 = min)</b>
Torino	2.409	4.374.500	<b>55,1</b>	22
Milano	3.239	6.880.705	<b>47,1</b>	25
Brescia	1.211	3.131.349	<b>38,7</b>	26
Trento	157	545.169	<b>28,8</b>	27
Bolzano sez.dis.	96	537.533	<b>17,9</b>	29
Venezia	1.361	4.852.216	<b>28,0</b>	28
Trieste	675	1.194.616	<b>56,5</b>	21
Genova	1.022	1.509.140	<b>67,7</b>	16
Bologna	2.910	4.451.938	<b>65,4</b>	19
Firenze	1.913	3.660.530	<b>52,3</b>	24
Perugia	585	853.068	<b>68,6</b>	15
Ancona	1.127	1.482.746	<b>76,0</b>	13
Roma	4.060	5.714.745	<b>71,0</b>	14
L'Aquila	1.235	1.269.571	<b>97,3</b>	8
Campobasso	192	289.224	<b>66,4</b>	18
Napoli	4.316	4.535.888	<b>95,2</b>	9
Salerno	985	1.058.018	<b>93,1</b>	10
Bari	2.415	2.192.689	<b>110,1</b>	7
Lecce	1.045	1.144.471	<b>91,3</b>	12
Taranto sez.dis.	514	553.501	<b>92,9</b>	11
Potenza	356	533.233	<b>66,8</b>	17
Catanzaro	2.005	1.323.415	<b>151,5</b>	4
Reggio Calabria	1.195	515.153	<b>232,0</b>	1
Palermo	2.579	2.023.707	<b>127,4</b>	5
Messina	1.014	598.071	<b>169,5</b>	2
Caltanissetta	671	400.674	<b>167,5</b>	3
Catania	2.030	1.774.907	<b>114,4</b>	6
Cagliari	495	899.870	<b>55,0</b>	23
Sassari sez.dis.	413	670.583	<b>61,6</b>	20
<b>ITALIA</b>	<b>42.225</b>	<b>58.971.230</b>	<b>71,6</b>	

Fonte: Corte suprema di cassazione - Ufficio di statistica

Le regioni Valle d'Aosta e Piemonte costituiscono insieme il distretto di Corte di appello di Torino.

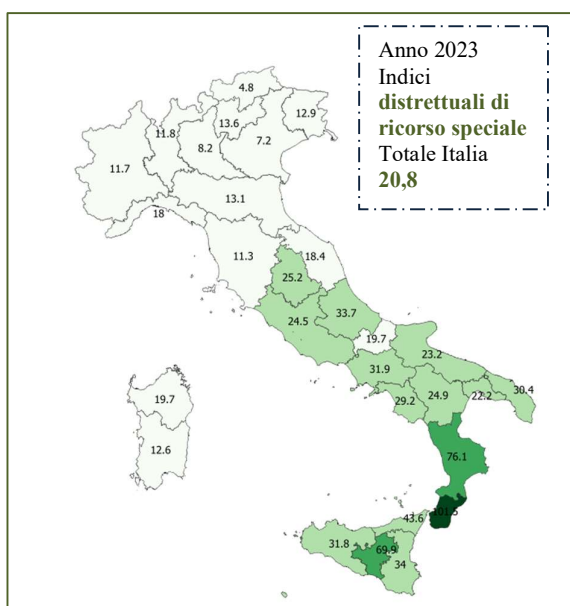
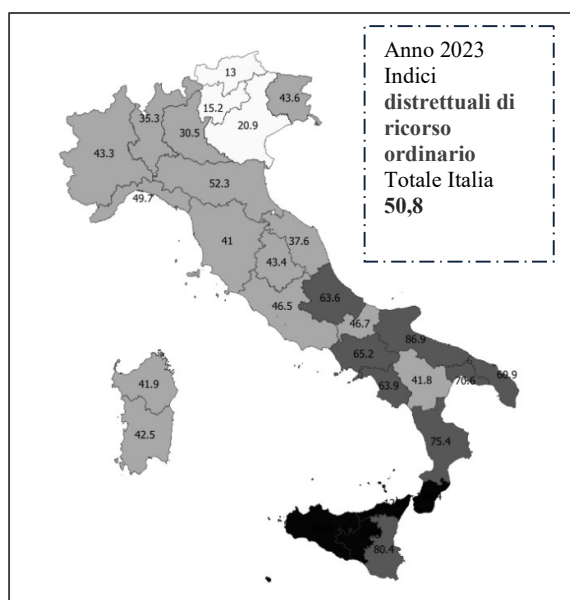
Le regioni Trentino A.A, Lombardia, Campania, Puglia, Calabria, Sicilia e Sardegna sono suddivise in distretti di Corte di appello il cui numero va da 2 a 4.

Le restanti regioni corrispondono ad un unico distretto.

**Grafici 3 e 4: Indici distrettuali di ricorso penale per Cassazione (per 100.000 abitanti) – Analisi per tipologia di ricorso *ordinario* oppure *speciale* - anno 2024 –periodo 1/1-31/12**

I ricorsi iscritti in Cassazione vengono classificati in Cancelleria centrale penale secondo la loro tipologia, e vengono distinti, in base a tale caratteristica, in ricorsi ordinari oppure speciali.

Nel primo caso si tratta più frequentemente di ricorsi contro una sentenza di condanna o di proscioglimento o di patteggiamento, nel secondo caso la Corte si pronuncia ad esempio su provvedimenti limitativi delle libertà personali oppure del patrimonio (misure cautelari reali e personali, provvedimenti della magistratura di sorveglianza o relativi all'esecuzione della pena).



**Tabella 3: Indici distrettuali di ricorso penale per Cassazione (per 100.000 abitanti) – Analisi per tipologia di ricorso *ordinario* oppure *speciale* - anno 2024 – periodo 1/1-31/12**

<b>Distretto</b>	<b>N.ro ricorsi ordinari iscritti</b>	<b>N.ro ricorsi speciali iscritti</b>	<b>Indice di ricorso del distretto</b>	<b>Indice di ricorso ordinario</b>	<b>Indice di ricorso speciale</b>
Torino	1.896	513	55,1	43,3	11,7
Milano	2.430	809	47,1	35,3	11,8
Brescia	955	256	38,7	30,5	8,2
Trento	83	74	28,8	15,2	13,6
Bolzano sez.dis.	70	26	17,9	13,0	4,8
Venezia	1.014	347	28,0	20,9	7,2
Trieste	521	154	56,5	43,6	12,9
Genova	750	272	67,7	49,7	18,0
Bologna	2.327	583	65,4	52,3	13,1
Firenze	1.500	413	52,3	41,0	11,3
Perugia	370	215	68,6	43,4	25,2
Ancona	854	273	76,0	57,6	18,4
Roma	2.660	1.400	71,0	46,5	24,5
L'Aquila	807	428	97,3	63,6	33,7
Campobasso	135	57	66,4	46,7	19,7
Napoli	2.868	1.448	95,2	63,2	31,9
Salerno	676	309	93,1	63,9	29,2
Bari	1.906	509	110,1	86,9	23,2
Lecce	697	348	91,3	60,9	30,4
Taranto sez.dis.	391	123	92,9	70,6	22,2
Potenza	223	133	66,8	41,8	24,9
Catanzaro	998	1.007	151,5	75,4	76,1
Reggio Calabria	672	523	232,0	130,4	101,5
Palermo	1.935	644	127,4	95,6	31,8
Messina	753	261	169,5	125,9	43,6
Caltanissetta	391	280	167,5	97,6	69,9
Catania	1.427	603	114,4	80,4	34,0
Cagliari	382	113	55,0	42,5	12,6
Sassari sez.dis.	281	132	61,6	41,9	19,7
<b>ITALIA</b>	<b>29.972</b>	<b>12.253</b>	<b>71,6</b>	<b>50,8</b>	<b>20,8</b>

Fonte: Corte suprema di cassazione - Ufficio di statistica

**Tabella 4: Indici distrettuali di ricorso penale per Cassazione (per 100.000 abitanti) – Analisi per le più frequenti tipologie di ricorso speciale - anno 2024 –periodo 1/1-31/12**

Distretto di Corte di Appello	Indice di ricorso speciale	Indice di ricorso per Tipologia				
		Esecuzione pena	Magistratura di sorveglianza	Misure cautelari personali	Misure cautelari reali	Incidente esecuzione
Torino	11,7	1,6	3,8	1,2	0,7	1,0
Milano	11,8	2,7	2,3	1,6	0,9	1,3
Brescia	8,2	1,1	1,8	1,1	0,4	0,7
Trento	13,6	2,9	1,8	1,5	1,1	1,1
Bolzano sez. dis.	4,8	0,4	0,6	0,9	0,2	0,6
Venezia	7,2	1,2	1,3	1,1	0,7	0,9
Trieste	12,9	2,1	2,3	1,7	0,9	1,8
Genova	18,0	4,0	5,0	2,2	0,9	1,7
Bologna	13,1	2,3	2,6	1,9	0,9	1,5
Firenze	11,3	1,6	1,6	1,6	1,4	1,0
Perugia	25,2	2,1	11,0	2,0	1,4	2,1
Ancona	18,4	4,2	3,1	2,6	1,6	2,4
Roma	24,5	4,7	8,2	2,3	1,7	1,8
L'Aquila	33,7	5,3	14,1	2,4	1,4	2,6
Campobasso	19,7	2,4	5,5	1,4	1,0	2,4
Napoli	31,9	9,5	3,4	5,4	2,8	2,6
Salerno	29,2	12,8	2,3	2,6	4,3	1,3
Bari	23,2	5,9	3,6	3,7	2,1	2,4
Lecce	30,4	11,4	6,2	4,5	2,9	1,6
Taranto sez. dis.	22,2	4,3	5,2	4,7	0,5	3,6
Potenza	24,9	6,6	4,5	1,1	3,6	0,9
Catanzaro	76,1	41,0	8,5	4,8	6,2	3,1
Reggio C.	101,5	47,4	8,2	10,7	8,5	5,8
Palermo	31,8	10,7	4,8	5,1	1,4	2,7
Messina	43,6	18,6	5,7	4,2	2,8	5,2
Caltanissetta	69,9	33,2	7,5	9,5	5,2	2,2
Catania	34,0	12,6	7,3	4,5	2,5	1,6
Cagliari	12,6	2,2	4,6	1,1	1,2	0,8
Sassari sez. dis.	19,7	0,9	12,7	0,6	1,3	0,9
<b>Tot. Italia</b>	<b>20,8</b>	<b>5,8</b>	<b>4,2</b>	<b>2,5</b>	<b>1,6</b>	<b>1,7</b>

Fonte: Corte suprema di cassazione - Ufficio di statistica



**Tabelle 5a e 5b: Indici distrettuali di ricorso penale per Cassazione (per 100.000 abitanti) – Analisi per le più frequenti grandi voci di reato - anno 2024 –periodo 1/1-31/12**

Distretto di Corte di Appello	Indice di ricorso per Grande voce di reato								
	delitti contro il patrimonio diversi dai furti	stupefacenti	delitti di furto	delitti contro la pubblica amministrazione	delitti contro la famiglia	delitti contro l'amministrazione della giustizia	delitti contro la fede pubblica	delitti contro la libert� morale	delitti di istigazione o aiuto al suicidio, percosse, lesioni volontarie
Torino	10,7	5,3	4,4	2,8	2,9	2,0	2,3	2,0	1,7
Milano	10,0	4,5	2,9	2,7	1,9	1,5	1,5	1,3	1,6
Brescia	7,2	3,3	2,1	1,9	2,1	1,2	1,4	1,3	1,3
Trento	4,6	1,3	2,0	0,9	1,1	0,9	0,9	1,5	0,6
Bolzano sez. dis.	-	-	-	0,2	-	-	-	-	-
Venezia	4,7	3,1	2,3	2,0	1,2	0,6	1,2	0,8	0,8
Trieste	10,7	2,7	3,3	2,3	2,1	1,5	3,1	2,3	2,4
Genova	11,9	8,2	6,4	4,8	2,4	2,1	3,0	2,5	2,0
Bologna	11,9	6,6	7,0	5,0	3,4	2,4	2,7	1,5	1,6
Firenze	8,9	6,6	5,1	2,2	2,4	1,9	1,5	1,8	1,6
Perugia	7,4	9,5	3,8	3,3	3,3	2,1	2,0	2,9	2,2
Ancona	13,6	7,0	6,7	5,4	3,6	2,9	3,7	3,0	2,2
Roma	13,1	9,7	3,7	2,8	3,8	1,4	2,5	1,9	2,0
L'Aquila	15,0	9,2	6,7	4,6	3,9	5,1	4,6	2,9	3,7
Campobasso	11,4	4,8	0,3	6,6	3,1	2,1	5,2	3,1	5,2
Napoli	17,7	7,9	4,0	4,9	3,5	4,0	4,1	3,0	2,5
Salerno	17,8	7,1	5,6	6,1	2,9	4,7	4,0	4,3	3,3
Bari	22,4	16,8	7,2	7,4	6,0	5,6	2,3	3,4	2,8
Lecce	11,3	12,5	3,3	6,3	2,4	5,9	3,2	2,9	1,9
Taranto sez. dis.	14,6	14,6	5,4	2,9	6,0	5,2	2,2	2,7	1,8
Potenza	10,7	3,8	1,9	5,3	2,4	3,6	2,3	3,6	4,5
Catanzaro	18,7	13,6	5,1	8,6	5,0	3,2	3,7	5,7	3,5
Reggio C.	33,8	19,4	13,0	8,7	13,4	8,5	5,6	8,3	3,1
Palermo	19,2	10,1	12,4	7,5	5,2	9,1	5,2	3,6	4,2
Messina	23,4	13,4	9,0	10,2	10,9	11,2	4,8	8,9	8,9
Caltanissetta	26,2	11,5	8,2	7,7	6,0	5,5	7,5	6,2	7,2
Catania	16,8	14,8	10,5	4,9	4,5	9,1	3,2	2,4	2,8
Cagliari	8,9	3,3	3,2	3,1	4,2	2,1	1,8	2,4	1,7
Sassari sez. dis.	10,3	3,0	5,1	3,1	1,6	2,4	1,8	1,6	2,8
<b>Tot. Italia</b>	<b>12,4</b>	<b>7,3</b>	<b>4,8</b>	<b>3,9</b>	<b>3,2</b>	<b>2,9</b>	<b>2,6</b>	<b>2,3</b>	<b>2,1</b>

Fonte: Corte suprema di cassazione - Ufficio di statistica

C codice penale dal 627 al 648, e quindi reati come rapina, estorsione, sequestro di persona, danneggiamento, truffa, usura, riciclaggio.

Distretto di Corte di Appello	Indice di ricorso per Grande voce di reato							
	delitti in materia di libert� sessuale	fallimento e procedure concorsuali in genere	imposte dirette e iva	associazione per delinquere finalizzata ala traffico di stupef.	circolazione stradale	delitti di associazione per delinquere ordinaria e di tipo mafioso	misure di prevenzione antimafia a antieversione	delitti di omicidio volontario, infanticidio...
Torino	1,5	2,3	2,0	0,3	1,3	0,3	0,8	0,8
Milano	1,9	2,2	2,0	0,6	0,8	0,7	0,4	0,7
Brescia	1,8	2,2	2,5	0,2	1,8	0,2	0,1	0,6
Trento	1,5	0,4	0,7	1,1	0,7	0,6	-	0,7
Bolzano sez. dis.	0,9	-	0,2	-	-	-	-	0,2
Venezia	1,3	0,9	0,6	0,2	1,1	0,1	0,3	0,5
Trieste	1,6	3,3	2,2	0,2	1,7	-	0,1	0,2
Genova	2,8	1,1	1,4	0,5	1,4	0,1	0,5	0,7
Bologna	2,3	1,6	2,2	0,2	2,4	0,1	1,0	0,6
Firenze	1,1	2,3	2,0	0,3	1,6	0,0	0,4	0,7
Perugia	2,0	1,9	2,2	0,1	0,8	-	0,5	0,6
Ancona	1,9	2,0	3,1	0,5	2,0	0,1	1,3	1,1
Roma	1,7	2,4	1,4	1,2	1,1	0,4	0,8	1,1
L'Aquila	1,6	1,3	0,9	0,4	1,8	-	1,9	1,1
Campobasso	1,7	2,1	1,4	0,3	0,7	-	0,7	-
Napoli	1,9	1,5	2,2	2,3	1,3	3,0	1,8	3,5
Salerno	2,1	2,2	3,2	2,4	1,5	1,2	1,4	1,9
Bari	2,3	1,6	1,5	2,1	0,8	1,3	3,4	1,7
Lecce	1,7	1,6	2,2	4,9	0,6	4,5	1,4	1,9
Taranto sez. dis.	4,0	1,3	1,8	0,9	-	0,2	2,5	1,6
Potenza	1,7	1,7	0,4	3,2	0,6	0,6	1,5	0,6
Catanzaro	2,6	2,0	1,3	12,0	3,7	13,2	5,7	4,8
Reggio C.	3,9	1,4	1,9	14,4	1,0	17,9	10,9	3,9
Palermo	2,3	1,1	1,1	1,3	5,1	4,0	4,8	2,5
Messina	4,7	3,2	1,8	7,4	2,7	2,8	4,2	3,5
Caltanissetta	2,0	1,7	7,7	11,7	3,2	11,7	4,0	2,5
Catania	2,6	1,6	1,2	4,3	0,6	5,2	2,6	3,0
Cagliari	3,2	3,2	0,2	1,4	0,9	0,4	1,1	0,9
Sassari sez. dis.	1,9	0,7	0,9	-	1,8	0,1	0,9	1,3
<b>Tot. Italia</b>	<b>1,9</b>	<b>1,8</b>	<b>1,8</b>	<b>1,5</b>	<b>1,5</b>	<b>1,4</b>	<b>1,3</b>	<b>1,3</b>

Fonte: Corte suprema di cassazione - Ufficio di statistica

Sono riportate le grandi voci per le quali l'indici di ricorso per 100.000 ab.   almeno pari a 1,3.