
CORTE SUPREMA DI CASSAZIONE

Ufficio di statistica

La Cassazione penale *Annuario statistico 2024*

periodo 01/01/2024 - 31/12/2024
e serie storiche

PRINCIPALI EVIDENZE

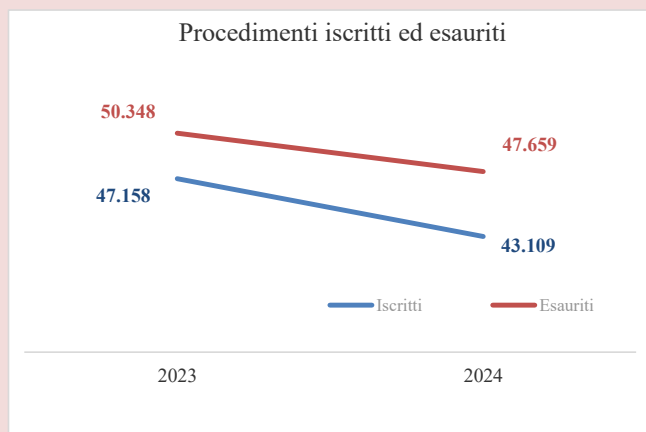
Dal confronto tra il 2023 e il 2024 emerge quanto segue.

PROCEDIMENTI ISCRITTI

Il numero dei procedimenti sopravvenuti in cancelleria centrale penale nel 2024 è pari a 43.109, **in calo di 8,6 punti percentuali** rispetto al 2023.

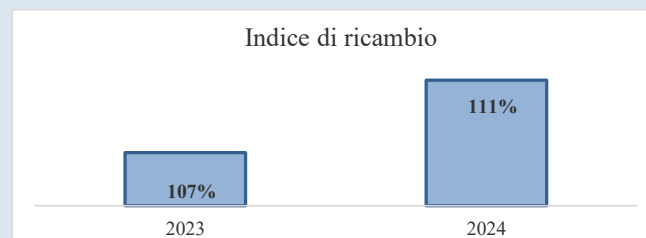
PROCEDIMENTI ESAURITI

Il decremento delle iscrizioni nel 2024 sembra determinare una contrazione anche nelle definizioni (-5,3% rispetto al 2023) che **restano comunque alte e superiori al numero di iscrizioni e consentono quindi la crescita dell'Indice di ricambio e l'erosione della pendenza.**



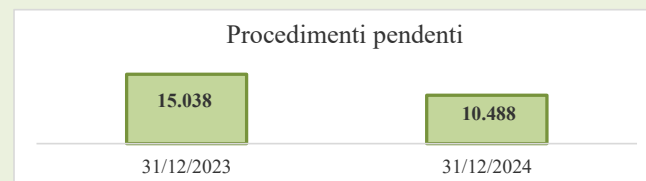
INDICE DI RICAMBIO GENERALE

Dati il numero di iscrizioni e il numero dei procedimenti esauriti, nel 2024 l'Indice di ricambio è pari a 111%, a evidenziare che **ogni 100 procedimenti sopravvenuti gli esauriti sono 111**, cioè 4 in più rispetto al 2023.



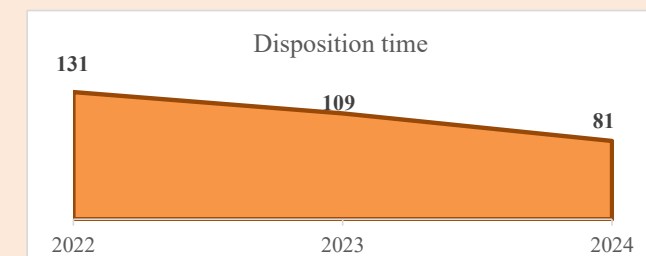
PENDENTI

Conseguentemente ai dati esposti, la pendenza **diminuisce di circa un terzo** passando da 15.038 ricorsi pendenti al 31/12/2023 a 10.488 al 31/12/2024.

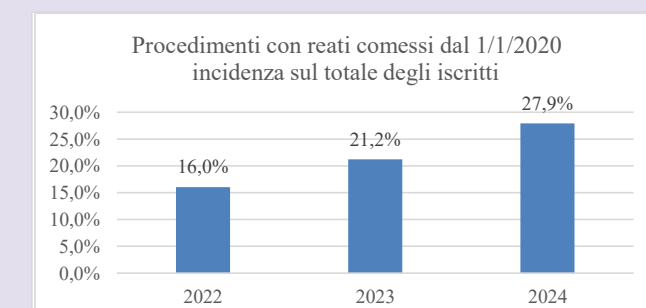


DISPOSITION TIME

Il Disposition Time, calcolato con i valori fin qui esposti, prosegue la sua tendenza decrescente, arrivando per il 2024 a **81 giorni, misura di gran lunga inferiore rispetto al target dei 166 giorni previsto per il 2026 (PNRR).**

PROCEDIMENTI CON REATI COMMESSI DAL 1/1/2020:
INCIDENZA DEGLI ISCRITTI

La legge 134/2021 (cosiddetta riforma Cartabia) è applicabile per i **procedimenti su reati commessi dall'1/1/2020**. L'incidenza di tali ricorsi sul totale degli iscritti in cancelleria penale è in costante e naturale crescita ed è arrivata, nell'ultimo anno, al **28%**.



INDICE: TABELLE E GRAFICI

Anni: 2014-2024

1 - MOVIMENTO ANNUALE DEI PROCEDIMENTI

Tab.1.1: Movimento dei procedimenti: iscritti, esauriti e pendenti

Tab.1.2: Indice di ricambio e di smaltimento dei procedimenti

Tab.1.3: Disposition Time

2 - PROCEDIMENTI ISCRITTI

Tab.2.1: Procedimenti iscritti: classificazione per tipologia del procedimento

Tab.2.2: Procedimenti iscritti: classificazione per grandi voci di reato

Tab.2.3: Procedimenti iscritti: in totale e con reati commessi dopo l'1/1/2020 (applicabilità legge Cartabia art. 344 bis CPP)

3 - PROCEDIMENTI ESAURITI, DEFINITI ED ELIMINATI

Tab.3.1: Procedimenti esauriti, definiti ed eliminati (in udienza e fuori udienza)

4 - MOVIMENTO MENSILE DEI PROCEDIMENTI

Tab.4.1: Procedimenti iscritti in cancelleria centrale penale: classificazione per anno e mese

Tab.4.2: Procedimenti definiti in udienza con provvedimento: classificazione per anno e mese

Tab.4.3: Procedimenti pendenti a fine mese: classificazione per anno e mese

5 - PROCEDIMENTI DEFINITI IN UDIENZA

Tab.5.1: Procedimenti definiti: classificazione per tipologia di udienza

Tab.5.2: Procedimenti definiti: classificazione per tipologia del provvedimento

Tab.5.3: Procedimenti definiti: classificazione per anno di iscrizione

Tab.5.4: Procedimenti definiti: classificazione per esito

Tab.5.5: Procedimenti definiti inammissibili: classificazione per sezione

Tab.5.6: Procedimenti definiti: classificazione per tipologia del ricorrente

Tab.5.7: Procedimenti definiti: classificazione per esito e tipologia del ricorrente

Tab.5.8: Procedimenti definiti: classificazione per tipologia del procedimento

Tab.5.9: Procedimenti definiti: classificazione per tipologie e esito

Tab.5.10: Procedimenti definiti: classificazione per tipologie e esito (comp.%)

Tab.5.11: Procedimenti definiti: classificazione per grandi voci di reato

Tab.5.12: Procedimenti definiti: classificazione per grandi voci di reato e esito

Tab.5.13: Procedimenti definiti: classificazione per grandi voci di reato e esito (comp. %)

6 - DURATA DEI PROCEDIMENTI DEFINITI

Tab.6.1: Durata media dei procedimenti dall'iscrizione in cancelleria penale all'udienza

Tab.6.2: Durata media dall'iscrizione in cancelleria penale all'udienza - principali tipologie

7 - UDIENZE, PROCEDIMENTI FISSATI E TRATTATI IN UDIENZA

Tab.7.1: Numero udienze, procedimenti fissati e procedimenti trattati in udienza

8 - PRESCRIZIONI

Tab.8.1: Procedimenti definiti con prescrizione del reato

9 - MOTIVAZIONE SEMPLIFICATA

Tab.9.1: Procedimenti definiti con motivazione semplificata

1 - MOVIMENTO ANNUALE DEI PROCEDIMENTI

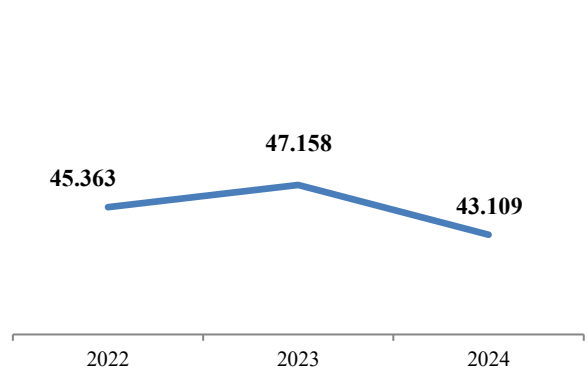
Tab.1.1: Movimento dei procedimenti: iscritti, esauriti e pendenti

Anni: 2014-2024. Valori assoluti e variazioni percentuali rispetto all'anno precedente

PROCEDIMENTI						
	ISCRITTI		ESAURITI (=definiti+eliminati)		PENDENTI a fine anno	
	val. ass.	var. %	val. ass.	var. %	val. ass.	var. %
2014	55.822	4,1%	53.550	1,0%	34.143	7,1%
2015	53.539	- 4,1%	51.698	- 3,5%	35.984	5,4%
2016	52.384	- 2,2%	58.014	12,2%	30.354	- 15,7%
2017	56.632	8,1%	56.760	- 2,2%	30.226	- 0,4%
2018	51.956	- 8,3%	57.572	1,4%	24.610	- 18,6%
2019	50.801	- 2,2%	51.828	- 10,0%	23.584	- 4,2%
2020	38.508	- 24,2%	37.614	- 27,4%	24.468	3,8%
2021	46.297	20,2%	47.037	25,1%	23.638	- 3,4%
2022	45.363	- 2,0%	50.773	7,9%	18.228	- 22,9%
2023	47.158	4,0%	50.348	- 0,8%	15.038	- 17,5%
2024	43.109	- 8,6%	47.659	- 5,3%	10.488	- 30,3%

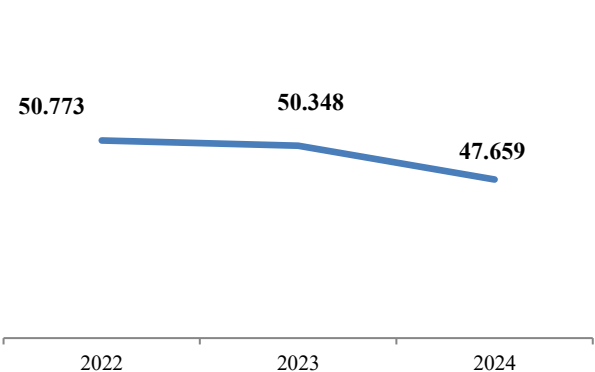
ISCRITTI

Anni: 2022-2024



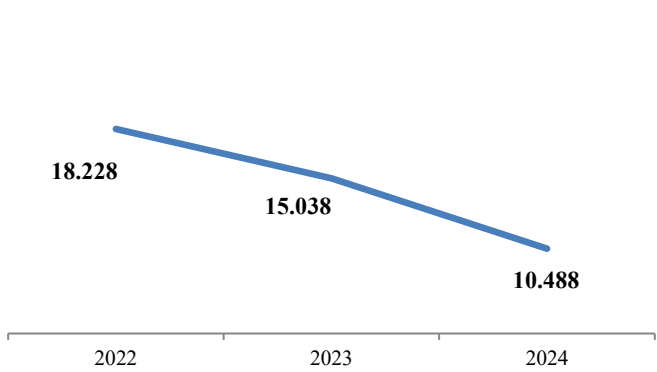
ESAURITI

Anni: 2022-2024



PENDENTI

Anni: 2022-2024



Tab.1.2: Indice di ricambio e di smaltimento dei procedimenti

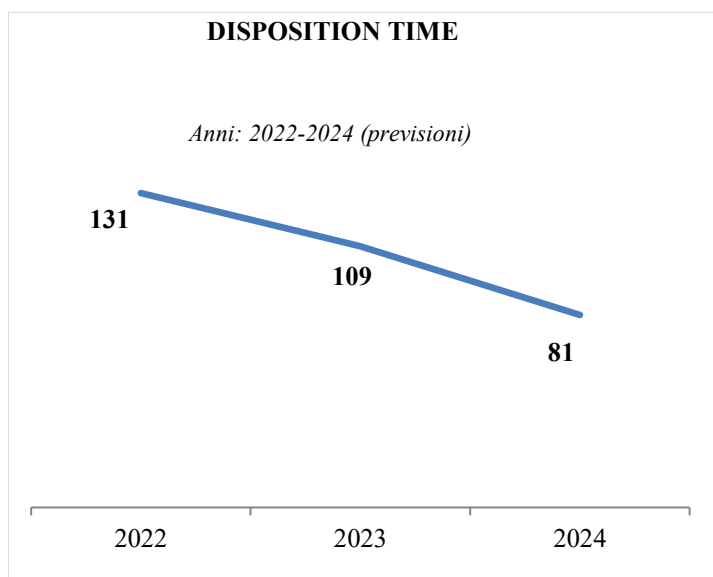
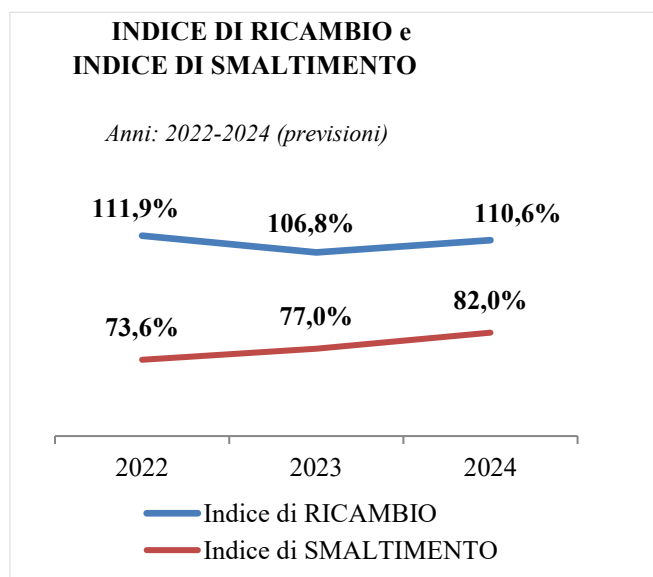
Anni: 2014-2024

	INDICE DI RICAMBIO (1) <i>(esauriti / iscritti)x100</i>	INDICE DI SMALTIMENTO (2) <i>esauriti / (iscritti+pendenti iniziali)x100</i>
2014	95,9%	
2015	96,6%	59,0%
2016	110,7%	65,7%
2017	100,2%	65,3%
2018	110,8%	70,1%
2019	102,0%	68,7%
2020	97,7%	60,6%
2021	101,6%	66,5%
2022	111,9%	73,6%
2023	106,8%	77,0%
2024	110,6%	82,0%

Tab.1.3: Disposition Time

Anni: 2014-2024

	DISPOSITION TIME (3) <i>(pendenti finali / esauriti) x 365</i>
2014	233
2015	254
2016	191
2017	194
2018	156
2019 (base line)	166
2020	238
2021	183
2022	131
2023	109
2024	81
2026 (target)	166



(1) Indice di ricambio generale = $(\text{esauriti tot.} / \text{iscritti tot.}) \times 100$

Indicatore che esprime il numero di procedimenti esauriti ogni 100 ricorsi iscritti in cancelleria penale.

(2) Indice di smaltimento generale = $[\text{esauriti tot.} / (\text{iscritti tot.} + \text{pendenti iniziali tot.})] \times 100$

Indicatore che esprime il numero di procedimenti esauriti ogni 100 ricorsi tra iscritti in cancelleria penale e pendenti a inizio periodo.

(3) DISPOSITION TIME = $(\text{pendenti finali} / \text{esauriti}) \times \text{numero giorni periodo}$

Misura di durata utilizzata a livello europeo che fornisce una stima del tempo medio atteso di definizione dei procedimenti. E' un indicatore prospettico in quanto la durata viene approssimata con il tempo necessario per esaurire i procedimenti aperti, assumendo di mantenere la medesima capacità di smaltimento osservata nell'anno.

2 - PROCEDIMENTI ISCRITTI

Tab.2.1: Procedimenti iscritti: classificazione per tipologia del procedimento

Anni: 2020-2024. Valori assoluti e composizione percentuale del 2024

	PROCEDIMENTI ISCRITTI				per tipologia	
	2020	2021	2022	2023	2024	comp.%
RICORSO ORDINARIO	21.934	28.441	28.708	31.440	27.469	63,7%
MISURE CAUTELARI PERSONALI	3.947	3.876	3.429	3.468	3.411	7,9%
MAGISTRATURA DI SORVEGLIANZA	2.241	2.654	2.366	2.470	2.494	5,8%
RICORSO CONTRO SENTENZE DI PATTEGGIAMENTO	2.442	2.719	2.584	1.818	1.637	3,8%
ESECUZIONE PENA	1.263	1.406	1.541	1.385	1.493	3,5%
INCIDENTE ESECUZIONE	1.075	1.179	932	984	996	2,3%
MISURE CAUTELARI REALI	1.072	1.326	1.196	933	948	2,2%
PATTEGGIAMENTO IN APPELLO	1.029	798	594	726	701	1,6%
RICORSO STRAORDINARIO	228	269	321	393	405	0,9%
RIPARAZIONE INGIUSTA DETENZIONE	348	401	450	332	405	0,9%
ALTRI RICORSI	357	384	400	451	378	0,9%
MISURE DI PREVENZIONE DI STAMPO MAFIOSO	254	395	540	409	323	0,7%
SEQUESTRO PROBATORIO	194	209	212	174	217	0,5%
CORREZIONE ERRORE MATERIALE	146	242	295	224	170	0,4%
MANDATO ARRESTO EUROPEO L.22-04-05 N.69	127	189	173	173	175	0,4%
INCIDENTI ESECUZ.LEGGI SPECIALI	164	189	210	137	187	0,4%
REVISIONE	165	176	193	199	169	0,4%
RESCISSIONE	95	145	116	178	159	0,4%
CONFLITTO DI COMPETENZA	109	143	142	139	159	0,4%
ARCHIVIAZIONE	146	161	132	101	148	0,3%
RESTITUZIONE NEL TERMINE	157	145	110	121	126	0,3%
INCIDENTI DI ESECUZIONE IN MATERIA DI MISURE DI PREVENZIONE			17	90	121	0,28%
RICORSO CONTRO SENTENZE DI NON LUOGO A PROCEDERE	124	79	70	82	113	0,3%
CONVALIDA ARRESTO O FERMO	134	112	107	121	101	0,2%
GRATUITO PATROCINIO	48	66	90	77	98	0,2%
RICUSAZIONE E ASTENSIONE	76	119	115	71	75	0,2%
INCIDENTI DI ESECUZIONE IN MATERIA SEQUESTRI			17	84	68	0,16%
ESTRADIZIONE	71	54	53	46	57	0,1%
MISURE DI SICUREZZA	63	52	34	44	50	0,1%
CAUTELARE ESTRADANDO	39	30	31	24	52	0,1%
RICORSO CONTRO SENTENZE INAPPELLABILI	124	73	60	48	42	0,1%
RIMESSIONE	45	63	52	89	42	0,1%
RINVIO PREGIUDIZIALE EX ART.24-BIS CPP				38	33	0,08%
MANDATO ARRESTO EUROPEO+MISURE CAUTELARI	23	11	7	20	27	0,06%
RICONOSCIMENTO SENTENZE STRANIERE	14	15	30	11	15	0,0%
DETERMINAZIONE DELLA GIURISDIZIONE E COMPETENZA	2	1	1	34	11	0,03%
GIUDIZIO ABBREVIATO	38	29	19	2	9	0,02%
RIPARAZIONE ERRORE GIUDIZIARIO	4	6	3	5	9	0,02%
RICORSO PER SALTUM	3	-	-	1	4	0,01%
ROGATORIA INTERNAZIONALE	1	-	-	-	4	0,01%
LIQUIDAZIONE COMPENSI	4	6	5	4	4	0,01%
RICUSAZIONE INTERNA	3	-	3	7	3	0,01%
DICHIARAZIONE IRREVOCABILITA' EX ART 624 CPP	2	-	-	-	1	0,00%
CONFLITTO DI GIURISDIZIONE	4	3	3	3	-	
ORDINE EUROPEO DI INDAGINE			1	2	-	
REVISIONE PER SENT.DI CASSAZIONE			1	-	-	
MISURE DI PREVENZIONE REALI E PERSONALI	193	132	-	-	-	
ROGATORIA INTERNAZ.COMMA 1 BIS	-	-	-	-	-	
TOTALE	38.508	46.298	45.363	47.158	43.109	100,0%

Tab.2.2: Procedimenti iscritti: classificazione per grandi voci di reato*Anni: 2020-2024. Valori assoluti e composizione percentuale del 2024*

	PROCEDIMENTI ISCRITTI				per grandi voci di reato	
	2020	2021	2022	2023	2024	comp. %
DELITTI CONTRO IL PATRIMONIO DIVERSI DAI FURTI	6.342	7.874	7.750	8.260	7.326	17,0%
STUPEFACENTI	4.833	5.356	4.966	5.116	4.345	10,1%
DELITTI DI FURTO	3.019	3.700	3.966	3.829	2.850	6,6%
DELITTI CONTRO LA PUBBLICA AMMINISTRAZIONE	1.601	2.165	2.243	2.536	2.332	5,4%
DELITTI CONTRO LA FAMIGLIA	1.206	1.798	1.817	2.027	2.066	4,8%
DELITTI CONTRO L'AMMINISTRAZIONE DELLA GIUSTIZIA	1.262	1.574	1.748	2.098	1.736	4,0%
DELITTI CONTRO LA LIBERTA' MORALE	982	1.354	1.309	1.251	1.356	3,1%
DELITTI DI ISTIG. AL SUICIDIO,PERCOSSE,OMICIDIO PRETER.,RISSA,ABBANDONO DI MINORI	983	1.307	1.381	1.310	1.264	2,9%
DELITTI IN MATERIA DI LIBERTA' SESSUALE	957	1.027	1.109	1.209	1.130	2,6%
DELITTI CONTRO LA FEDE PUBBLICA	955	1.125	1.090	1.224	1.091	2,5%
FALLIMENTO E PROCEDURE CONCORSUALI IN GENERE	955	1.155	1.123	1.298	1.090	2,5%
IMPOSTE DIRETTE E IVA	736	1.045	1.144	1.105	1.053	2,4%
MISURE DI PREVENZIONE ANTIMAFIA E ANTIEVERSIONE	601	894	1.059	1.033	901	2,1%
ASSOC. PER DELINQUERE FINALIZZATA AL TRAFFICO DI STUPEFACENTI	609	785	651	859	886	2,1%
CIRCOLAZIONE STRADALE	840	890	831	938	877	2,0%
DELITTI DI ASSOC. PER DELINQUERE ORDINARIA E DI TIPO MAFIOSO	1.406	1.517	902	860	856	2,0%
DELITTI DI OMICIDIO VOLONTARIO, INFANTICIDIO E OMICIDIO DEL CONSENZIENTE	774	836	863	827	784	1,8%
DELITTI DI OMICIDIO COLPOSO E LESIONI COLPOSE	711	815	746	806	752	1,7%
ARMI ED ESPLOSIVI	437	501	581	598	579	1,3%
IMMIGRAZIONE	294	405	336	389	275	0,6%
INQUINAMENTO E RIFIUTI	221	209	234	252	224	0,5%
DELITTI CONTRO L'ONORE	183	266	212	215	210	0,5%
EDILIZIA E URBANISTICA	294	307	259	212	209	0,5%
DELITTI CONTRO LA PERSONALITA' INDIVIDUALE	166	204	200	193	157	0,4%
SICUREZZA PUBBLICA INTERNA E INTERNAZIONALE	138	109	172	168	145	0,3%
ASSICURAZIONI SOCIALI, PENSIONI E ASSISTENZA IN GENERE	75	103	59	85	158	0,4%
CONTRAVV. - ORDINE PUBBLICO E TRANQUILLITA' PUBBLICA	126	114	138	123	109	0,3%
DELITTI DI COMUNE PERICOLO MEDIANTE VIOLENZA	90	101	107	105	109	0,3%
DELITTI CONTRO L'ECONOMIA PUBBLICA, L'INDUSTRIA E IL COMMERCIO	94	99	144	113	101	0,2%
PROSTITUZIONE	121	133	160	106	98	0,2%
ALTRI REATI	181	157	99	96	96	0,2%
DELITTI CONTRO LA INVIOLABILITA' DEL DOMICILIO	93	117	132	116	87	0,2%
CONTRAVV. - PREVENZIONE DEI DELITTI CONTRO IL PATRIMONIO	54	74	75	84	77	0,2%
CONTRABBANDO DOGANALE	54	72	85	100	75	0,2%
SICUREZZA NEL LAVORO (IGIENE E PREVENZIONE INFORTUNI)	92	96	86	65	64	0,1%
DELITTI DI VIOLAZIONE DEI SIGILLI	45	57	43	65	58	0,1%
DELITTI DI SEQUESTRO DI PERSONA,INDEBITA LIMIT. LIBERTA' PERSONALE,ABUSI DI AUTORITA'	66	67	83	85	52	0,1%
DELITTI CONTRO L'AMBIENTE					49	0,11%
NAVIGAZIONE MARITTIMA E AEREA	34	43	34	50	40	0,1%
FRODI SPORTIVE	42	44	41	76	40	0,1%
CONTRAVV. - INCOLUMITA' PUBBLICA	38	40	33	44	36	0,1%
REATI MILITARI PREVISTI DAI CODICI PENALI MILITARI DI PACE E DI GUERRA	25	43	39	25	39	0,1%
CONTRAVV. - PREVENZIONE DI DELITTI CONTRO LA VITA E L'INCOLUMITA' INDIVIDUALE	27	61	40	40	35	0,1%
BENI CULTURALI E AMBIENTALI	42	41	33	29	35	0,1%
CONTRAVV. - POLIZIA DEI COSTUMI	13	14	22	26	33	0,08%
IMPOSTE SU PRODUZIONE E CONSUMI	29	30	22	48	30	0,07%
DELITTI COLPOSI DI COMUNE PERICOLO	34	55	35	31	31	0,1%
RICICLAGGIO (DISPOSIZIONI ANTI)	63	68	72	63	29	0,1%
SOCIETA' E CONSORZI ED ENTI COLLETTIVI IN GENERE	15	31	23	26	28	0,1%
DELITTI DI SEQUESTRO DI PERSONA A SCOPO DI ESTORSIONE	23	26	16	20	22	0,05%
ALIMENTI E BEVANDE	53	33	36	27	18	0,0%
LOTTO, LOTTERIE E SCOMMESSE CLANDESTINE	9	16	27	23	18	0,0%
PROPRIETA' INTELLETTUALE	25	20	19	20	15	0,03%

Tab.2.2: Procedimenti iscritti: classificazione per grandi voci di reato

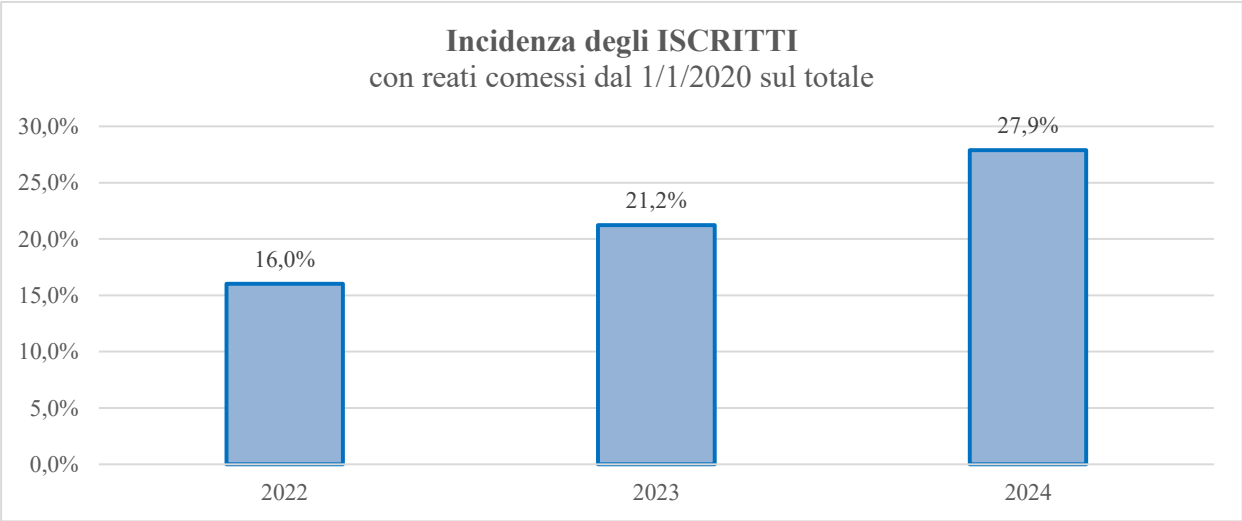
Anni: 2020-2024. Valori assoluti e composizione percentuale del 2024

	PROCEDIMENTI ISCRITTI				per grandi voci di reato	
	2020	2021	2022	2023	2024	comp.%
DELITTI CONTRO LA MORALITA' PUBBLICA E IL BUON COSTUME	14	8	8	12	17	0,04%
DELITTI CONTRO LA PERSONALITA' DELLO STATO (ALTRI)	18	13	18	21	13	0,03%
REATI DI MALTRATTAMENTI O IMPIEGO ILLECITO DI ANIMALI	17	24	21	23	12	0,03%
AUTOCERTIFICAZIONI	19	11	26	15	12	0,0%
DELITTI CONTRO L'INVIOLABILITA' DEI SEGRETI	8	10	13	13	14	0,03%
CACCIA	15	11	11	13	12	0,03%
DELITTI CONTRO L'ORDINE PUBBLICO	4	12	13	44	10	0,02%
INTERMEDIAZIONE FINANZIARIA	7	4	12	15	9	0,02%
DELITTI DI COMUNE PERICOLO MEDIANTE FRODE	7	13	9	14	7	0,02%
ELEZIONI	7	11	9	5	7	0,02%
MISURE DI PREVENZIONE ORDINARIE	33	24	18	11	6	0,01%
SANITA' IN GENERE	4	2	7	3	4	0,01%
CONCORSI ED ESAMI (FALSA ATTRIBUZIONE DI LAVORI)	-	6	5	4	4	0,01%
FASCISMO		1	2	-	4	0,01%
ISTITUTI DI CREDITO (D.L.VO 385/1993;L. 108/1996)	4	11	11	6	4	0,01%
CONTRAVV. - ATTIVITA' SOCIALE DELLA PUBBLICA AMMINISTRAZIONE	6	2	2	4	3	0,01%
ACQUE PUBBLICHE					2	0,0%
CONTRAVV. - PREVENZIONE DELL'ALCOLISMO E DEI DELITTI COMMESSI IN STATO DI UBRIACHEZZA	7	4	5	13	2	0,00%
DELITTI CONTRO LA PERSONALITA' DELLO STATO	5	15	6	5	2	0,00%
RISERVATEZZA (TUTELA DELLA)	-	3	4	4	2	0,00%
DELITTO DI STRAGE	4	3	3	3	2	0,00%
DELITTI CONTRO IL SENTIMENTO RELIGIOSO E LA PIETA' DEI DEFUNTI	3	3	1	4	2	0,00%
AREE PROTETTE	5	4	5	2	3	0,01%
TITOLI DI CREDITO	11	8	1	4	1	0,00%
STATUTO DEI LAVORATORI	2	1	2	3	1	0,00%
DISCRIMINAZIONE RAZZIALE	4	3	3	2	1	0,00%
CONTRAVV. - TUTELA DEI SEGRETI	2	2	1	4	1	0,00%
GIOCATTOLI					1	0,00%
ABORTO	4	4	3	1	1	0,00%
GUARDIA DI FINANZA	3	-	2	1	1	0,00%
COSMETICI			1	1	1	0,00%
PREVENZIONE INCENDI					1	0,00%
ANIMALI PERICOLOSI			1	-	1	0,00%
CONTRAVV. - TUTELA DELLA RISERVATEZZA					1	0,00%
SPECIE PROTETTE	1	1	3	4	-	0,00%
STAMPA	-	1	1	3	-	0,00%
MERCENARI				2	-	
COLLOCAMENTO LAVORATORI			2	1	-	0,00%
PARTITI POLITICI	2	3	1	1	-	0,00%
VALUTE E MERCATO DELL'ORO	1	2	1	1	-	0,00%
MONOPOLIO TABACCHI	1	1	1	1	-	0,00%
ASSICURAZIONI IN GENERE			1	1	-	0,00%
PESCA			1	1	-	0,00%
LAVORO DONNE E MINORI	1	-	-	1	-	0,00%
OBIEZIONE DI COSCIENZA				1	-	0,00%
POLIZIA DI STATO	2	1	-	-	-	
AIUTI COMUNITARI	1	3	-	-	-	
POSTE, TELECOMUNICAZIONI E RADIOTELEDIFFUSIONI	1	1	-	-	-	
LIBERTA' DI CIRCOLAZIONE (BLOCCO FERROVIARIO O STRADALE)	1	3	-	-	-	
CONTRAVV. - OMESSO AVVISO ALL'AUTORITA' DI EVASIONE DI MINORI	1	-	-	-	-	
SOSTANZE, PREPARATI E PRODOTTI PERICOLOSI		2	-	-	-	
FARMACIE		1	-	-	-	
Senza voce di reato	6.215	7.091	6.734	6.587	6.869	15,9%
TOTALE	38.508	46.298	45.363	47.158	43.109	100,0%

Tab.2.3: Procedimenti iscritti: in totale e con reati commessi dopo l'1/1/2020 (applicabilità legge Cartabia art. 344 bis CPP)

Anni: 2022-2024. Valori assoluti e incidenze percentuali

	Procedimenti iscritti		
	totale	con reati commessi dal 1/1/2020 (applicabilità legge Cartabia art. 344 bis CPP)	
		valore assoluto	inc.% sul totale
2022	45.363	7.264	16,0%
2023	47.158	10.014	21,2%
2024	43.109	12.027	27,9%



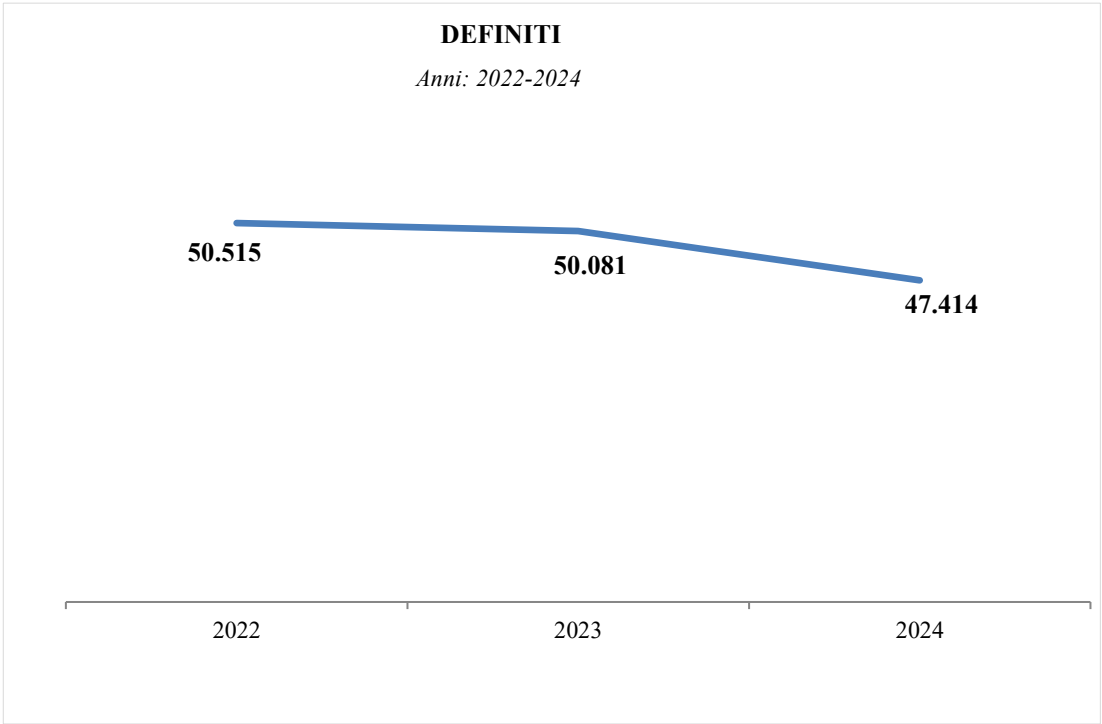
Gli annullamenti senza rinvio per essere l'**azione penale divenuta improcedibile EX ART. 344 BIS C.P.P.** sono stati 2, entrambi in udienze del 2024.

3 - PROCEDIMENTI ESAURITI, DEFINITI ED ELIMINATI

Tab.3.1: Procedimenti esauriti, definiti ed eliminati (in udienza e fuori udienza)

Anni: 2014-2024. Valori assoluti e incidenze percentuali

PROCEDIMENTI ESAURITI					
TOTALE	val. ass.	di cui:		ELIMINATI	
		DEFINITI		in udienza e fuori udienza	
		val. ass.	inc. %	val. ass.	inc. %
2014	53.550	53.374	99,7%	176	0,3%
2015	51.698	51.509	99,6%	189	0,4%
2016	58.014	57.726	99,5%	288	0,5%
2017	56.760	56.488	99,5%	272	0,5%
2018	57.572	57.172	99,3%	400	0,7%
2019	51.828	51.418	99,2%	410	0,8%
2020	37.614	37.342	99,3%	272	0,7%
2021	47.040	46.736	99,4%	304	0,6%
2022	50.773	50.515	99,5%	258	0,5%
2023	50.348	50.081	99,5%	267	0,5%
2024	47.659	47.414	99,5%	245	0,5%



4 - MOVIMENTO MENSILE DEI PROCEDIMENTI**Tab.4.1: Procedimenti iscritti in cancelleria centrale penale: classificazione per anno e mese***Anni: 2020 - 2024. Serie storica mensile, valori assoluti e variazione percentuale ultimi 2 anni*

	PROCEDIMENTI ISCRITTI					Var. %
	2020	2021	2022	2023	2024	2023 - 2024
gennaio	4.355	3.215	2.815	4.185	3.472	-17,0%
febbraio	4.771	3.933	4.072	4.072	3.557	-12,6%
marzo	2.748	3.971	4.610	5.560	4.628	-16,8%
aprile	937	3.960	3.675	3.554	3.473	-2,3%
maggio	1.639	4.452	4.961	4.923	4.094	-16,8%
giugno	3.762	3.394	4.099	3.935	3.241	-17,6%
luglio	3.985	4.163	3.954	3.998	4.205	5,2%
agosto	2.479	2.800	3.166	2.616	2.709	3,6%
settembre	3.833	4.054	3.217	3.435	2.855	-16,9%
ottobre	3.860	4.009	3.834	3.734	3.990	6,9%
novembre	3.320	4.418	3.422	3.955	3.773	-4,6%
dicembre	2.819	3.928	3.538	3.191	3.112	-2,5%
Tot.	38.508	46.297	45.363	47.158	43.109	-8,6%

Tab.4.2: Procedimenti definiti in udienza con provvedimento: classificazione per anno e mese*Anni: 2020 - 2024. Serie storica mensile, valori assoluti e variazione percentuale ultimi 2 anni*

	PROCEDIMENTI DEFINITI					Var. %
	2020	2021	2022	2023	2024	2023 - 2024
gennaio	4.516	4.557	3.938	4.572	4.547	-0,5%
febbraio	4.690	4.587	4.463	4.732	4.584	-3,1%
marzo	1.499	4.418	4.430	5.065	4.412	-12,9%
aprile	128	4.324	4.496	4.611	4.403	-4,5%
maggio	936	4.485	4.620	4.750	4.505	-5,2%
giugno	2.152	4.149	4.854	4.679	4.268	-8,8%
luglio	4.212	3.038	3.822	3.457	3.215	-7,0%
agosto	57	68	68	66	57	-13,6%
settembre	4.548	4.103	4.682	4.260	4.039	-5,2%
ottobre	5.310	4.626	5.585	4.958	5.254	6,0%
novembre	5.256	4.679	5.450	5.052	4.770	-5,6%
dicembre	4.038	3.702	4.107	3.879	3.360	-13,4%
Tot.	37.342	46.736	50.515	50.081	47.414	-5,3%

Tab.4.3: Procedimenti pendenti a fine mese: classificazione per anno e mese*Anni: 2020 - 2024. Serie storica mensile, valori assoluti e variazione percentuale ultimi 2 anni*

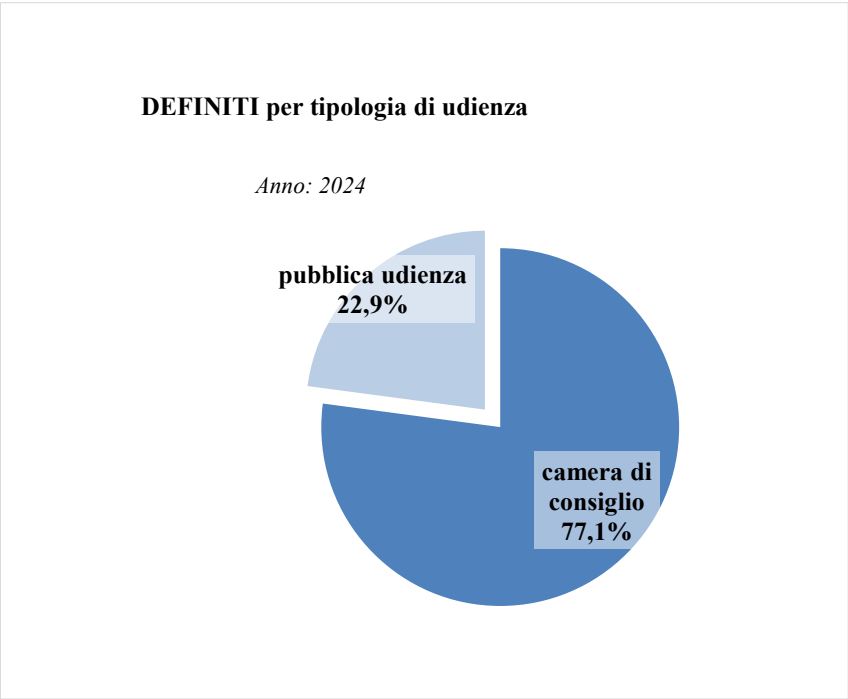
	PROCEDIMENTI PENDENTI a fine mese					Var. %
	2020	2021	2022	2023	2024	2023 - 2014
gennaio	23.405	23.104	22.587	17.900	13.942	-22,1%
febbraio	23.453	22.419	22.169	17.220	12.899	-25,1%
marzo	24.683	21.945	22.311	17.690	13.086	-26,0%
aprile	25.481	21.553	21.473	16.612	12.135	-27,0%
maggio	26.165	21.495	21.793	16.748	11.700	-30,1%
giugno	27.755	20.707	21.013	15.969	10.655	-33,3%
luglio	27.498	21.801	21.115	16.489	11.617	-29,5%
agosto	29.907	24.521	24.200	19.029	14.261	-25,1%
settembre	29.170	24.448	22.722	18.194	13.066	-28,2%
ottobre	27.685	23.814	20.961	16.954	11.777	-30,5%
novembre	25.725	23.532	18.909	15.832	10.759	-32,0%
dicembre	24.468	23.638	18.228	15.038	10.488	-30,3%

5 - PROCEDIMENTI DEFINITI IN UDIENZA

Tab.5.1: Procedimenti definiti: classificazione per tipologia di udienza

Anni: 2014-2024. Valori assoluti e composizione percentuale

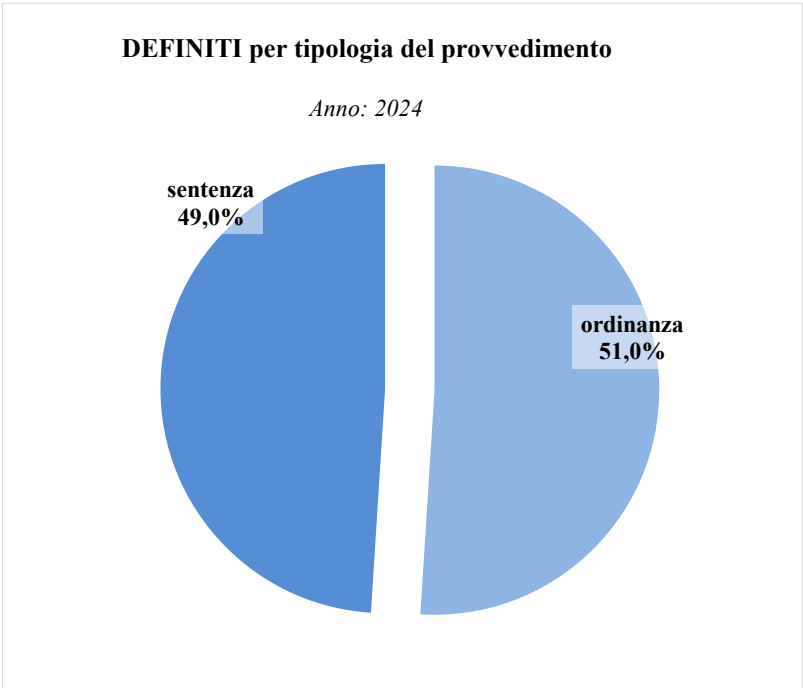
PROCEDIMENTI DEFINITI <i>per udienza</i>						
	in pubblica udienza		in camera di consiglio		TOTALE	
	val. ass	comp.%	val. ass	comp.%	val. ass	comp.%
2014	16.677	31,2%	36.697	68,8%	53.374	100,0%
2015	15.006	29,1%	36.503	70,9%	51.509	100,0%
2016	16.919	29,3%	40.807	70,7%	57.726	100,0%
2017	14.747	26,1%	41.741	73,9%	56.488	100,0%
2018	17.457	30,5%	39.715	69,5%	57.172	100,0%
2019	15.842	30,8%	35.576	69,2%	51.418	100,0%
2020	9.769	26,2%	27.573	73,8%	37.342	100,0%
2021	13.448	28,8%	33.288	71,2%	46.736	100,0%
2022	14.581	28,9%	35.934	71,1%	50.515	100,0%
2023	13.846	27,6%	36.235	72,4%	50.081	100,0%
2024	10.857	22,9%	36.557	77,1%	47.414	100,0%



Tab.5.2: Procedimenti definiti: classificazione per tipologia del provvedimento

Anni: 2014-2024. Valori assoluti e composizione percentuale

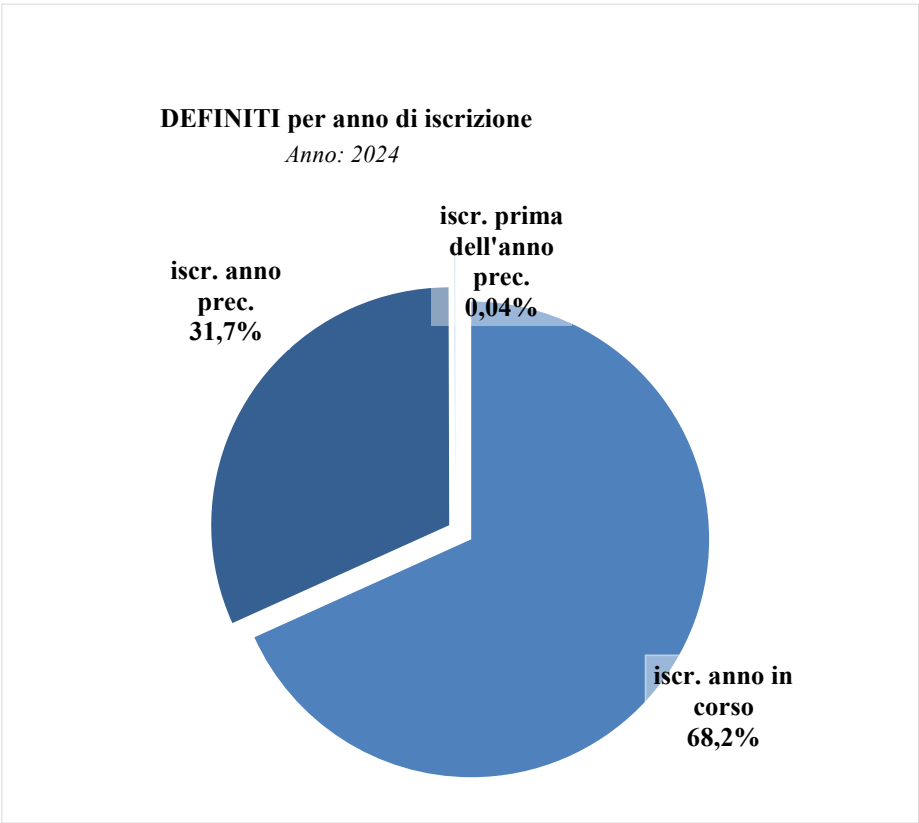
PROCEDIMENTI DEFINITI per provvedimento						
	Sentenza		Ordinanza		TOTALE	
	val. ass	comp.%	val. ass	comp.%	val. ass	comp.%
2014	31.861	59,7%	21.513	40,3%	53.374	100,0%
2015	29.444	57,2%	22.065	42,8%	51.509	100,0%
2016	32.627	56,5%	25.099	43,5%	57.726	100,0%
2017	29.488	52,2%	27.000	47,8%	56.488	100,0%
2018	32.496	56,8%	24.676	43,2%	57.172	100,0%
2019	29.287	57,0%	22.131	43,0%	51.418	100,0%
2020	20.622	55,2%	16.720	44,8%	37.342	100,0%
2021	26.056	55,8%	20.680	44,2%	46.736	100,0%
2022	26.864	53,2%	23.651	46,8%	50.515	100,0%
2023	25.856	51,6%	24.225	48,4%	50.081	100,0%
2024	23.230	49,0%	24.184	51,0%	47.414	100,0%



Tab.5.3: Procedimenti definiti: classificazione per anno di iscrizione

Anni: 2014-2024. Valori assoluti e composizione percentuale

PROCEDIMENTI DEFINITI per anno di iscrizione								
	iscritti prima dell'anno precedente		iscritti anno precedente		iscritti anno in corso		Tot	
	val.ass.	comp.%	val.ass.	comp.%	val.ass.	comp.%	val.ass.	comp.%
2014	545	1,0%	30.462	57,1%	22.367	41,9%	53.374	100,0%
2015	732	1,4%	30.863	59,9%	19.914	38,7%	51.509	100,0%
2016	2.438	4,2%	32.235	55,8%	23.053	39,9%	57.726	100,0%
2017	1.218	2,2%	28.675	50,8%	26.595	47,1%	56.488	100,0%
2018	346	0,6%	29.314	51,3%	27.512	48,1%	57.172	100,0%
2019	470	0,9%	23.750	46,2%	27.198	52,9%	51.418	100,0%
2020	227	0,6%	19.224	51,5%	17.891	47,9%	37.342	100,0%
2021	3.980	8,5%	19.491	41,7%	23.265	49,8%	46.736	100,0%
2022	943	1,9%	22.478	44,5%	27.094	53,6%	50.515	100,0%
2023	112	0,2%	18.128	36,2%	31.841	63,6%	50.081	100,0%
2024	20	0,0%	15.036	31,7%	32.358	68,2%	47.414	100,0%



Tab.5.4: Procedimenti definiti: classificazione per esito

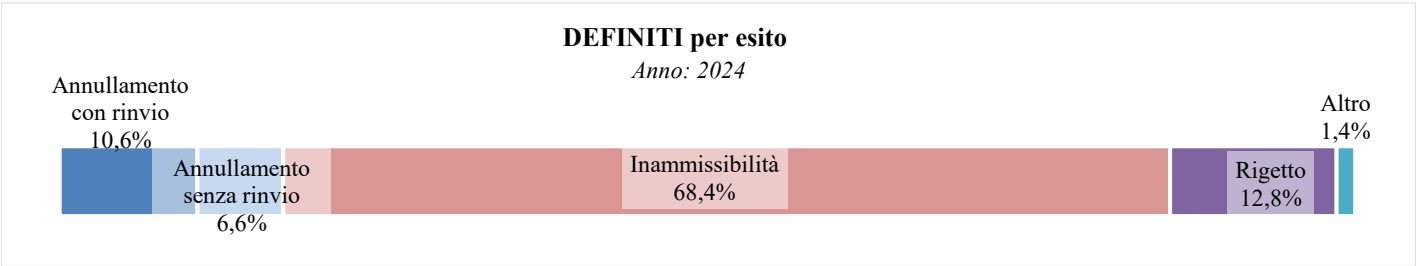
Anni: 2014-2024. Valori assoluti e composizione percentuale

Valori assoluti

PROCEDIMENTI DEFINITI per esito						TOTALE
	Annullamento con rinvio	Annullamento senza rinvio	Inammissibilità	Rigetto	Altro	
2014	6.582	5.444	32.549	7.821	978	53.374
2015	5.383	4.530	33.071	7.389	1.136	51.509
2016	5.341	7.322	36.639	7.312	1.112	57.726
2017	4.885	5.592	38.967	5.974	1.070	56.488
2018	5.083	4.973	40.082	6.092	942	57.172
2019	5.997	4.657	34.849	5.095	820	51.418
2020	3.821	2.614	26.731	3.665	511	37.342
2021	4.862	3.367	33.083	4.775	649	46.736
2022	5.358	3.679	35.678	5.105	695	50.515
2023	5.135	3.531	35.679	4.971	765	50.081
2024	5.040	3.147	32.451	6.091	685	47.414

Composizione percentuale

PROCEDIMENTI DEFINITI per esito						TOTALE
	Annullamento con rinvio	Annullamento senza rinvio	Inammissibilità	Rigetto	Altro	
2014	10,5%	8,8%	64,2%	14,3%	2,2%	100,0%
2015	9,3%	12,7%	63,5%	12,7%	1,9%	100,0%
2020	10,4%	7,2%	70,8%	10,2%	1,4%	100,0%
2021	10,6%	7,3%	70,6%	10,1%	1,4%	100,0%
2022	10,6%	7,3%	70,6%	10,1%	1,4%	100,0%
2023	10,3%	7,1%	71,2%	9,9%	1,5%	100,0%
2024	10,6%	6,6%	68,4%	12,8%	1,4%	100,0%



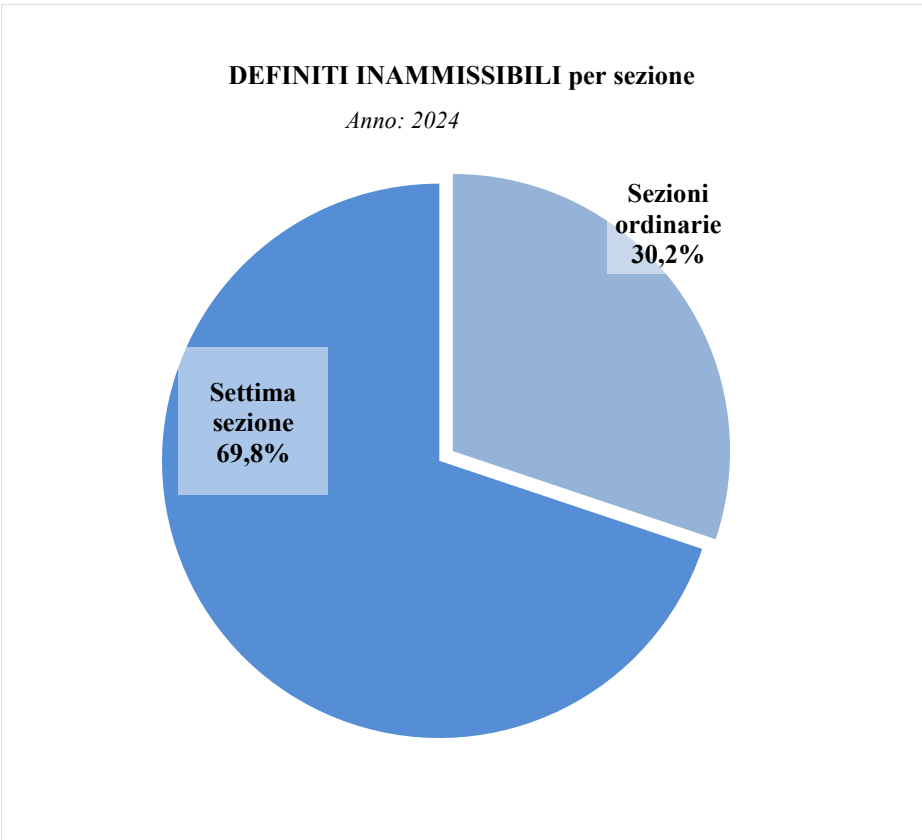
NOTA Gli annullamenti senza rinvio per essere l'azione penale divenuta improcedibile EX ART. 344 BIS C.P.P. sono stati 2, entrambi in udienze del 2024.

Come noto, la legge ha introdotto tempi massimi di durata del giudizio di impugnazione, superati i quali il processo si estingue per improcedibilità. Per i giudizi dinanzi alla Corte di Cassazione il termine è fissato in un anno, prolungato a un anno e mezzo per i ricorsi presentati entro il 31/12/2024.

Tab.5.5: Procedimenti definiti inammissibili: classificazione per sezione

Anni: 2014-2024. Valori assoluti e composizione percentuale

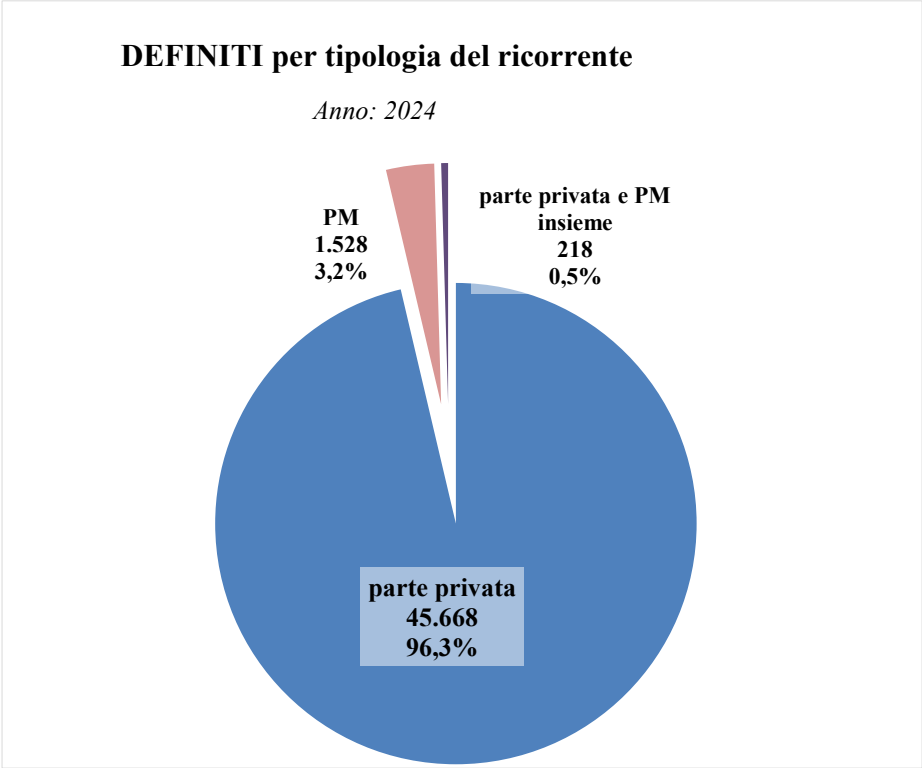
PROCEDIMENTI DEFINITI INAMMISSIBILI per sezione						
Anno	Sezioni da I a VI, SF e SU		Settima sezione		TOTALE	
	val. ass	comp.%	val. ass	comp.%	val. ass	comp.%
2014	11.737	36,1%	20.812	63,9%	32.549	100,0%
2015	11.825	35,8%	21.246	64,2%	33.071	100,0%
2016	12.178	33,2%	24.461	66,8%	36.639	100,0%
2017	12.614	32,4%	26.353	67,6%	38.967	100,0%
2018	18.561	46,3%	21.521	53,7%	40.082	100,0%
2019	14.027	40,2%	20.822	59,8%	34.849	100,0%
2020	11.479	42,9%	15.252	57,1%	26.731	100,0%
2021	13.446	40,6%	19.637	59,4%	33.083	100,0%
2022	13.431	37,6%	22.247	62,4%	35.678	100,0%
2023	13.948	39,1%	21.731	60,9%	35.679	100,0%
2024	9.784	30,2%	22.667	69,8%	32.451	100,0%



Tab.5.6: Procedimenti definiti: classificazione per tipologia del ricorrente

Anni: 2014-2024. Valori assoluti e composizione percentuale

PROCEDIMENTI DEFINITI <i>per ricorrente:</i>									
PM			Parte privata			PM e parte privata insieme		TOTALE	
	<i>val.ass.</i>	<i>comp. %</i>	<i>val.ass.</i>	<i>comp. %</i>	di cui: IMPUTATO	<i>val.ass.</i>	<i>comp. %</i>	<i>val.ass.</i>	<i>comp. %</i>
2014	3.116	5,8%	49.694	93,1%	47.133	564	1,1%	53.374	100,0%
2015	2.639	5,1%	48.474	94,1%	45.718	396	0,8%	51.509	100,0%
2016	2.982	5,2%	54.340	94,1%	51.441	404	0,7%	57.726	100,0%
2017	2.700	4,8%	53.410	94,6%	50.643	378	0,7%	56.488	100,0%
2018	2.565	4,5%	54.220	94,8%	51.865	387	0,7%	57.172	100,0%
2019	2.322	4,5%	48.729	94,8%	46.982	367	0,7%	51.418	100,0%
2020	1.425	3,8%	35.687	95,6%	34.581	230	0,6%	37.342	100,0%
2021	1.798	3,8%	44.668	95,6%	39.560	270	0,6%	46.736	100,0%
2022	1.758	3,5%	48.505	96,0%	46.594	252	0,5%	50.515	100,0%
2023	1.647	3,3%	48.195	96,2%	46.582	239	0,5%	50.081	100,0%
2024	1.528	3,2%	45.668	96,3%	44.176	218	0,5%	47.414	100,0%



Tab.5.7: Procedimenti definiti: classificazione per esito e tipologia del ricorrente

Anni: 2023 e 2024. Valori assoluti e composizione percentuale

2023

PROCEDIMENTI DEFINITI nel 2023 per esito:							
Tipologia ricorrente		Annullamento con rinvio	Annullamento senza rinvio	Inammissibilità	Rigetto	Altra decisione	Tot.
PM	v.ass.	469	365	562	171	80	1.647
	comp.%	28,5%	22,2%	34,1%	10,4%	4,9%	100,0%
Parte privata	v.ass.	4.550	3.119	35.074	4.772	680	48.195
	comp.%	9,4%	6,5%	72,8%	9,9%	1,4%	100,0%
PM e parte privata insieme	v.ass.	117	47	41	29	5	239
	comp.%	49,0%	19,7%	17,2%	12,1%	2,1%	100,0%
TOTALE	v.ass.	5.136	3.531	35.677	4.972	765	50.081
	comp.%	10,3%	7,1%	71,2%	9,9%	1,5%	100,0%

2024

PROCEDIMENTI DEFINITI nel 2024 per esito:							
Tipologia ricorrente		Annullamento con rinvio	Annullamento senza rinvio	Inammissibilità	Rigetto	Altra decisione	Tot.
PM	v.ass.	535	370	384	179	60	1.528
	comp.%	35,0%	24,2%	25,1%	11,7%	3,9%	100,0%
Parte privata	v.ass.	4.404	2.746	32.016	5.880	622	45.668
	comp.%	9,6%	6,0%	70,1%	12,9%	1,4%	100,0%
PM e parte privata insieme	v.ass.	101	31	51	32	3	218
	comp.%	46,3%	14,2%	23,4%	14,7%	1,4%	100,0%
TOTALE	v.ass.	5.040	3.147	32.451	6.091	685	47.414
	comp.%	10,6%	6,6%	68,4%	12,8%	1,4%	100,0%

Tab.5.8: Procedimenti definiti: classificazione per tipologia del procedimento

Anni: 2020-2024. Valori assoluti e composizione percentuale del 2024

	PROCEDIMENTI DEFINITI <i>per tipologie</i>					comp. %
	2020	2021	2022	2023	2024	
RICORSO ORDINARIO	21.690	28.729	32.925	33.148	30.900	65,2%
MISURE CAUTELARI PERSONALI	3.737	3.878	3.601	3.464	3.595	7,6%
MAGISTRATURA DI SORVEGLIANZA	1.837	2.484	2.641	2.634	2.681	5,7%
RICORSO CONTRO SENTENZE DI PATTEGGIAMENTO	2.583	2.887	2.814	2.104	1.769	3,7%
ESECUZIONE PENA	1.061	1.453	1.428	1.664	1.644	3,5%
INCIDENTE ESECUZIONE	1.169	1.090	911	960	1.047	2,2%
MISURE CAUTELARI REALI	938	1.242	1.318	1.055	925	2,0%
PATTEGGIAMENTO IN APPELLO	1.167	1.033	748	749	737	1,6%
ALTRI RICORSI	342	390	403	437	437	0,9%
RICORSO STRAORDINARIO	248	222	313	387	431	0,9%
MISURE DI PREVENZIONE DI STAMPO MAFIOSO	269	317	535	473	401	0,8%
RIPARAZIONE INGIUSTA DETENZIONE	187	429	530	559	377	0,8%
SEQUESTRO PROBATORIO	208	192	224	179	225	0,5%
REVISIONE	134	197	188	204	216	0,5%
CORREZIONE ERRORE MATERIALE	127	202	274	227	165	0,3%
RESCISSIONE	84	135	121	180	166	0,4%
CONFLITTO DI COMPETENZA	132	129	156	150	163	0,3%
MANDATO ARRESTO EUROPEO L.22-04-05 N.69	118	198	156	191	180	0,4%
INCIDENTI ESECUZ.LEGGI SPECIALI	155	181	203	158	158	0,3%
ARCHIVIAZIONE	109	150	118	102	141	0,3%
RESTITUZIONE NEL TERMINE	150	175	121	128	125	0,3%
INCIDENTI DI ESECUZIONE IN MATERIA DI MISURE DI PREVENZIONE	-	-	4	73	117	0,2%
RICORSO CONTRO SENTENZE DI NON LUOGO A PROCEDERE	103	128	90	87	105	0,2%
CONVALIDA ARRESTO O FERMO	115	131	113	126	98	0,2%
GRATUITO PATROCINIO	36	55	82	120	92	0,2%
RICUSAZIONE E ASTENSIONE	66	102	105	102	87	0,2%
RICORSO CONTRO SENTENZE INAPPELLABILI	142	120	88	45	56	0,1%
RIMESSIONE	36	57	65	81	52	0,1%
MISURE DI SICUREZZA	58	58	47	36	56	0,1%
INCIDENTI DI ESECUZIONE IN MATERIA SEQUESTRI	-	-	5	68	54	0,1%
ESTRADIZIONE	73	50	60	47	54	0,1%
CAUTELARE ESTRADANDO	36	36	28	21	48	0,1%
RINVIO PREGIUDIZIALE EX ART.24-BIS CPP				23	39	0,1%
MANDATO ARRESTO EUROPEO+MISURE CAUTELARI	19	15	8	19	27	0,1%
RICONOSCIMENTO SENTENZE STRANIERE	14	16	24	17	11	0,0%
GIUDIZIO ABBREVIATO	34	37	28	5	9	0,0%
DETERMINAZIONE DELLA GIURISDIZIONE E COMPETENZA	2	3	2	34	7	0,0%
RIPARAZIONE ERRORE GIUDIZIARIO	2	10	1	8	6	0,0%
RICORSO PER SALTUM	2	1	-	-	3	0,0%
ROGATORIA INTERNAZIONALE	-	1	-	-	3	0,0%
RICUSAZIONE INTERNA	2	1	3	7	3	0,0%
CONFLITTO DI GIURISDIZIONE	1	3	5	2	2	0,0%
LIQUIDAZIONE COMPENSI	4	2	1	3	1	0,0%
DICHIARAZIONE IRREVOCABILITA' EX ART 624 CPP	2	-	-	-	1	0,0%
ORDINE EUROPEO DI INDAGINE				2	-	
MISURE DI PREVENZIONE REALI E PERSONALI	150	197	28	1	-	
REVISIONE PER SENT.DI CASSAZIONE	-	-	-	1	-	
TOTALE	37.342	46.736	50.515	50.081	47.414	100,0%

Tab.5.9: Procedimenti definiti: classificazione per tipologie e esito

Anno: 2024. Valori assoluti e composizione percentuale (In azzurro sono evidenziate le principali tipologie: ciascuna raccoglie almeno il 2% dei procedimenti definiti)

PROCEDIMENTI DEFINITI nel 2024 per tipologie e esito							
	Annul. con rinvio	Annul. senza rinvio	Inammis- sibilità	Rigetto	Altro	TOTALE val.ass. comp.%	
RICORSO ORDINARIO	2.434	2.153	23.501	2.691	121	30.900	65,2%
MISURE CAUTELARI PERSONALI	507	105	1.876	1.083	24	3.595	7,6%
MAGISTRATURA DI SORVEGLIANZA	569	86	1.328	671	27	2.681	5,7%
RICORSO CONTRO SENTENZE DI PATTEGGIAMENTO	128	119	1.468	51	3	1.769	3,7%
ESECUZIONE PENA	372	41	860	365	6	1.644	3,5%
INCIDENTE ESECUZIONE	256	101	354	308	28	1.047	2,2%
MISURE CAUTELARI REALI	172	56	516	175	6	925	2,0%
PATTEGGIAMENTO IN APPELLO	40	28	638	31	-	737	1,6%
ALTRI RICORSI	38	150	196	45	8	437	0,9%
RICORSO STRAORDINARIO	7	18	306	32	68	431	0,9%
MISURE DI PREVENZIONE DI STAMPO MAFIOSO	68	15	241	66	11	401	0,8%
RIPARAZIONE INGIUSTA DETENZIONE	123	6	85	163	-	377	0,8%
SEQUESTRO PROBATORIO	42	34	100	49	-	225	0,5%
REVISIONE	21	7	141	47	-	216	0,5%
CORREZIONE ERRORE MATERIALE	1	4	11	6	143	165	0,3%
RESCISSIONE	38	20	68	39	1	166	0,4%
CONFLITTO DI COMPETENZA	-	1	2	-	160	163	0,3%
MANDATO ARRESTO EUROPEO L.22-04-05 N.69	35	8	88	49	-	180	0,4%
INCIDENTI ESECUZ.LEGGI SPECIALI	24	7	101	23	3	158	0,3%
ARCHIVIAZIONE	4	31	91	2	13	141	0,3%
RESTITUZIONE NEL TERMINE	15	8	67	24	11	125	0,3%
PREVENZIONE	27	8	46	28	8	117	0,2%
PROCEDERE	36	37	21	7	4	105	0,2%
CONVALIDA ARRESTO O FERMO	1	62	23	12	-	98	0,2%
GRATUITO PATROCINIO	23	13	35	14	7	92	0,2%
RICUSAZIONE E ASTENSIONE	7	1	56	23	-	87	0,2%
RICORSO CONTRO SENTENZE INAPPELLABILI	3	9	37	7	-	56	0,1%
RIMESIONE	1	1	49	1	-	52	0,1%
MISURE DI SICUREZZA	5	1	30	19	1	56	0,1%
INCIDENTI DI ESECUZIONE IN MATERIA SEQUESTRI	12	5	19	8	10	54	0,1%
ESTRADIZIONE	8	6	13	25	2	54	0,1%
CAUTELARE ESTRADANDO	8	2	24	13	1	48	0,1%
RINVIO PREGIUDIZIALE EX ART.24-BIS CPP	-	-	27	-	12	39	0,1%
MANDATO ARRESTO EUROPEO+MISURE CAUTELARI	4	2	12	9	-	27	0,06%
RICONOSCIMENTO SENTENZE STRANIERE	2	-	7	2	-	11	0,02%
GIUDIZIO ABBREVIATO	2	1	4	-	2	9	0,02%
COMPETENZA	-	-	6	-	1	7	0,01%
RIPARAZIONE ERRORE GIUDIZIARIO	3	1	-	2	-	6	0,01%
RICORSO PER SALTUM	1	-	-	-	2	3	0,01%
ROGATORIA INTERNAZIONALE	2	-	1	-	-	3	0,01%
RICUSAZIONE INTERNA	-	-	3	-	-	3	0,01%
CONFLITTO DI GIURISDIZIONE	-	-	-	-	2	2	0,00%
LIQUIDAZIONE COMPENSI	1	-	-	-	-	1	0,00%
DICHIARAZIONE IRREVOCABILITA' EX ART 624 CPP	-	-	-	1	-	1	0,00%
TOTALE	5.040	3.147	32.451	6.091	685	47.414	100,0%

Tab.5.10: Procedimenti definiti: classificazione per tipologie e esito (comp.%)

Anno: 2024. Composizione percentuale (In azzurro sono evidenziate le principali tipologie: ciascuna raccoglie almeno il 2% dei procedimenti definiti)

PROCEDIMENTI DEFINITI nel 2024 per tipologie e esito						
	Annull. con rinvio	Annull. senza rinvio	Inammissibili tà	Rigetto	Altro	TOTALE
RICORSO ORDINARIO	7,9%	7,0%	76,1%	8,7%	0,4%	100,0%
MISURE CAUTELARI PERSONALI	14,1%	2,9%	52,2%	30,1%	0,7%	100,0%
MAGISTRATURA DI SORVEGLIANZA	21,2%	3,2%	49,5%	25,0%	1,0%	100,0%
RICORSO CONTRO SENTENZE DI PATTEGGIAMENTO	7,2%	6,7%	83,0%	2,9%	0,2%	100,0%
ESECUZIONE PENA	22,6%	2,5%	52,3%	22,2%	0,4%	100,0%
INCIDENTE ESECUZIONE	24,5%	9,6%	33,8%	29,4%	2,7%	100,0%
MISURE CAUTELARI REALI	18,6%	6,1%	55,8%	18,9%	0,6%	100,0%
PATTEGGIAMENTO IN APPELLO	5,4%	3,8%	86,6%	4,2%	0,0%	100,0%
ALTRI RICORSI	8,7%	34,3%	44,9%	10,3%	1,8%	100,0%
RICORSO STRAORDINARIO	1,6%	4,2%	71,0%	7,4%	15,8%	100,0%
MISURE DI PREVENZIONE DI STAMPO MAFIOSO	17,0%	3,7%	60,1%	16,5%	2,7%	100,0%
RIPARAZIONE INGIUSTA DETENZIONE	32,6%	1,6%	22,5%	43,2%	0,0%	100,0%
SEQUESTRO PROBATORIO	18,7%	15,1%	44,4%	21,8%	0,0%	100,0%
REVISIONE	9,7%	3,2%	65,3%	21,8%	0,0%	100,0%
CORREZIONE ERRORE MATERIALE	0,6%	2,4%	6,7%	3,6%	86,7%	100,0%
RESCISSIONE	22,9%	12,0%	41,0%	23,5%	0,6%	100,0%
CONFLITTO DI COMPETENZA	0,0%	0,6%	1,2%	0,0%	98,2%	100,0%
MANDATO ARRESTO EUROPEO L.22-04-05 N.69	19,4%	4,4%	48,9%	27,2%	0,0%	100,0%
INCIDENTI ESECUZ.LEGGI SPECIALI	15,2%	4,4%	63,9%	14,6%	1,9%	100,0%
ARCHIVIAZIONE	2,8%	22,0%	64,5%	1,4%	9,2%	100,0%
RESTITUZIONE NEL TERMINE	12,0%	6,4%	53,6%	19,2%	8,8%	100,0%
PREVENZIONE	23,1%	6,8%	39,3%	23,9%	6,8%	100,0%
RICORSO CONTRO SENTENZE DI NON LUOGO A PROCEDERE	34,3%	35,2%	20,0%	6,7%	3,8%	100,0%
CONVALIDA ARRESTO O FERMO	1,0%	63,3%	23,5%	12,2%	0,0%	100,0%
GRATUITO PATROCINIO	25,0%	14,1%	38,0%	15,2%	7,6%	100,0%
RICUSAZIONE E ASTENSIONE	8,0%	1,1%	64,4%	26,4%	0,0%	100,0%
RICORSO CONTRO SENTENZE INAPPELLABILI	5,4%	16,1%	66,1%	12,5%	0,0%	100,0%
RIMESIONE	1,9%	1,9%	94,2%	1,9%	0,0%	100,0%
MISURE DI SICUREZZA	8,9%	1,8%	53,6%	33,9%	1,8%	100,0%
INCIDENTI DI ESECUZIONE IN MATERIA SEQUESTRI	22,2%	9,3%	35,2%	14,8%	18,5%	100,0%
ESTRADIZIONE	14,8%	11,1%	24,1%	46,3%	3,7%	100,0%
CAUTELARE ESTRADANDO	16,7%	4,2%	50,0%	27,1%	2,1%	100,0%
RINVIO PREGIUDIZIALE EX ART.24-BIS CPP	0,0%	0,0%	69,2%	0,0%	30,8%	100,0%
MANDATO ARRESTO EUROPEO+MISURE CAUTELARI	14,8%	7,4%	44,4%	33,3%	0,0%	100,0%
RICONOSCIMENTO SENTENZE STRANIERE	18,2%	0,0%	63,6%	18,2%	0,0%	100,0%
GIUDIZIO ABBREVIATO	22,2%	11,1%	44,4%	0,0%	22,2%	100,0%
DETERMINAZIONE DELLA GIURISDIZIONE E COMPETENZA	0,0%	0,0%	85,7%	0,0%	14,3%	100,0%
RIPARAZIONE ERRORE GIUDIZIARIO	50,0%	16,7%	0,0%	33,3%	0,0%	100,0%
RICORSO PER SALTUM	33,3%	0,0%	0,0%	0,0%	66,7%	100,0%
ROGATORIA INTERNAZIONALE	66,7%	0,0%	33,3%	0,0%	0,0%	100,0%
RICUSAZIONE INTERNA	0,0%	0,0%	100,0%	0,0%	0,0%	100,0%
CONFLITTO DI GIURISDIZIONE	0,0%	0,0%	0,0%	0,0%	100,0%	100,0%
LIQUIDAZIONE COMPENSI	100,0%	0,0%	0,0%	0,0%	0,0%	100,0%
DICHIARAZIONE IRREVOCABILITA' EX ART 624 CPP	0,0%	0,0%	0,0%	100,0%	0,0%	100,0%
TOTALE	10,6%	6,6%	68,4%	12,8%	1,4%	100,0%

Tab.5.11: Procedimenti definiti: classificazione per grandi voci di reato

Anni: 2020-2024. Valori assoluti e composizione percentuale del 2024

	PROCEDIMENTI DEFINITI <i>per grandi voci di reato</i>					<i>comp.%</i>
	2020	2021	2022	2023	2024	
DELITTI CONTRO IL PATRIMONIO DIVERSI DAI FURTI	6.752	8.036	8.580	9.073	8.078	17,0%
STUPEFACENTI	4.900	5.315	5.414	4.867	4.881	10,3%
DELITTI DI FURTO	2.799	3.998	4.391	4.447	3.765	7,9%
DELITTI CONTRO LA PUBBLICA AMMINISTRAZIONE	1.795	1.953	2.362	2.417	2.458	5,2%
DELITTI CONTRO LA FAMIGLIA	1.316	1.655	1.914	1.914	2.086	4,4%
DELITTI CONTRO L'AMMINISTRAZIONE DELLA GIUSTIZIA	1.547	1.490	1.738	1.964	1.892	4,0%
DELITTI CONTRO LA LIBERTA' MORALE	885	1.521	1.642	1.479	1.384	2,9%
DELITTI DI ISTIG. AL SUICIDIO,PERCOSSE,OMICIDIO PRETER.,RISSA,ABBANDONO DI MINORI	1.008	1.442	1.886	1.482	1.357	2,9%
FALLIMENTO E PROCEDURE CONCORSUALI IN GENERE	804	1.214	1.463	1.537	1.245	2,6%
DELITTI IN MATERIA DI LIBERTA' SESSUALE	852	1.085	1.194	1.177	1.210	2,6%
DELITTI CONTRO LA FEDE PUBBLICA	857	1.326	1.436	1.313	1.207	2,5%
CIRCOLAZIONE STRADALE	688	994	959	840	1.163	2,5%
IMPOSTE DIRETTE E IVA	700	971	1.215	1.085	1.105	2,3%
MISURE DI PREVENZIONE ANTIMAFIA E ANTIEVERSIONE	611	796	1.089	1.172	1.001	2,1%
ASSOC. PER DELINQUERE FINALIZZATA AL TRAFFICO DI STUPEFACENTI	530	759	776	738	971	2,0%
DELITTI DI OMICIDIO COLPOSO E LESIONI COLPOSE	511	921	993	866	917	1,9%
DELITTI DI OMICIDIO VOLONTARIO, INFANTICIDIO E OMICIDIO DEL CONSENZIENTE	616	859	993	952	880	1,9%
DELITTI DI ASSOC. PER DELINQUERE ORDINARIA E DI TIPO MAFIOSO	1.225	1.493	1.094	961	863	1,8%
ARMED ESPLOSIVI	466	484	603	713	591	1,2%
IMMIGRAZIONE	256	354	438	457	340	0,7%
INQUINAMENTO E RIFIUTI	226	218	248	245	240	0,5%
EDILIZIA E URBANISTICA	276	341	302	202	223	0,5%
DELITTI CONTRO L'ONORE	175	275	312	263	205	0,4%
SICUREZZA PUBBLICA INTERNA E INTERNAZIONALE	143	100	167	178	172	0,4%
DELITTI CONTRO LA PERSONALITA' INDIVIDUALE	111	191	239	218	167	0,4%
ASSICURAZIONI SOCIALI, PENSIONI E ASSISTENZA IN GENERE	92	114	59	72	137	0,3%
DELITTI DI COMUNE PERICOLO MEDIANTE VIOLENZA	96	111	114	139	110	0,2%
DELITTI CONTRO L'ECONOMIA PUBBLICA, L'INDUSTRIA E IL COMMERCIO	98	86	141	124	106	0,2%
CONTRAVV. - ORDINE PUBBLICO E TRANQUILLITA' PUBBLICA	106	128	143	166	101	0,2%
DELITTI CONTRO LA INVIOLABILITA' DEL DOMICILIO	81	127	151	152	100	0,2%
PROSTITUZIONE	144	127	169	125	91	0,2%
ALTRI REATI	143	173	125	96	90	0,2%
CONTRABBANDO DOGANALE	49	64	85	93	88	0,2%
CONTRAVV. - PREVENZIONE DEI DELITTI CONTRO IL PATRIMONIO	71	81	75	92	86	0,2%
DELITTI DI VIOLAZIONE DEI SIGILLI	43	56	55	61	63	0,1%
SICUREZZA NEL LAVORO (IGIENE E PREVENZIONE INFORTUNI)	80	93	98	87	63	0,1%
DELITTI DI SEQUESTRO DI PERSONA,INDEBITA LIMIT. LIBERTA' PERSONALE,ABUSI DI AUTORITA'	59	81	84	102	58	0,1%
RICICLAGGIO (DISPOSIZIONI ANTI)	82	77	80	74	48	0,1%

	PROCEDIMENTI DEFINITI <i>per grandi voci di reato</i>					
	2020	2021	2022	2023	2024	comp.%
DELITTI CONTRO L'AMBIENTE					47	0,1%
FRODI SPORTIVE	39	47	31	79	46	0,1%
NAVIGAZIONE MARITTIMA E AEREA	42	39	39	38	45	0,1%
CONTRAVV. - PREVENZIONE DI DELITTI CONTRO LA VITA E L'INCOLUMITA' INDIVIDUALE	32	48	55	51	39	0,1%
REATI MILITARI PREVISTI DAI CODICI PENALI MILITARI DI PACE E DI GUERRA	30	36	60	36	37	0,1%
CONTRAVV. - INCOLUMITA' PUBBLICA	36	50	32	54	31	0,1%
BENI CULTURALI E AMBIENTALI	42	37	43	29	31	0,1%
CONTRAVV. - POLIZIA DEI COSTUMI	15	16	17	29	30	0,06%
IMPOSTE SU PRODUZIONE E CONSUMI	32	33	25	46	29	0,06%
DELITTI COLPOSI DI COMUNE PERICOLO	24	56	41	41	29	0,1%
DELITTI DI SEQUESTRO DI PERSONA A SCOPO DI ESTORSIONE	21	23	20	23	22	0,05%
ALIMENTI E BEVANDE	44	49	31	31	22	0,0%
DELITTI CONTRO LA PERSONALITA' DELLO STATO (ALTRI)	17	10	18	18	21	0,04%
LOTTO, LOTTERIE E SCOMMESSE CLANDESTINE	8	17	18	28	21	0,04%
SOCIETA' E CONSORZI ED ENTI COLLETTIVI IN GENERE	19	22	27	31	20	0,0%
PROPRIETA' INTELLETTUALE	21	24	22	22	20	0,04%
REATI DI MALTRATTAMENTI O IMPIEGO ILLECITO DI ANIMALI	15	20	25	21	19	0,04%
AUTOCERTIFICAZIONI	13	23	27	13	17	0,0%
CACCIA	27	15	11	12	14	0,03%
DELITTI CONTRO L'INVIOLABILITA' DEI SEGRETI	16	13	10	14	13	0,03%
DELITTI DI COMUNE PERICOLO MEDIANTE FRODE	10	10	15	9	13	0,03%
DELITTI CONTRO L'ORDINE PUBBLICO	7	8	14	50	11	0,02%
INTERMEDIAZIONE FINANZIARIA	7	6	10	17	10	0,02%
DELITTI CONTRO LA MORALITA' PUBBLICA E IL BUON COSTUME	10	12	8	14	10	0,02%
MISURE DI PREVENZIONE ORDINARIE	41	35	24	16	6	0,01%
CONTRAVV. - ATTIVITA' SOCIALE DELLA PUBBLICA AMMINISTRAZIONE	6	5	3	2	5	0,01%
CONTRAVV. - PREVENZIONE DELL'ALCOLISMO E DEI DELITTI COMMESSI IN STATO DI UBRIACHEZZA	5	8	7	13	4	0,01%
ISTITUTI DI CREDITO (D.L. VO 385/1993;L. 108/1996)	7	8	14	8	4	0,01%
CONCORSI ED ESAMI (FALSA ATTRIBUZIONE DI LAVORI)	1	3	7	3	4	0,01%
DELITTI CONTRO IL SENTIMENTO RELIGIOSO E LA PIETA' DEI DEFUNTI				3	4	0,01%
ELEZIONI	7	10	9	9	4	0,01%
RISERVATEZZA (TUTELA DELLA)	2	3	2	4	4	0,01%
DELITTI CONTRO LA PERSONALITA' DELLO STATO	9	11	8	8	3	0,01%
SANITA' IN GENERE	2	3	6	5	3	0,01%
DISCRIMINAZIONE RAZZIALE	5	3	3	2	3	0,01%
CONTRAVV. - TUTELA DEI SEGRETI		3	2	2	3	0,01%
AREE PROTETTE	3	6	7	1	3	0,01%
DELITTO DI STRAGE	5	3	2	5	2	0,00%
ACQUE PUBBLICHE					2	0,00%
MERCENARI					2	0,00%
ABORTO	2	5	4	2	2	0,00%
FASCISMO			1	2	2	0,00%

PROCEDIMENTI DEFINITI <i>per grandi voci di reato</i>						
	2020	2021	2022	2023	2024	comp. %
GUARDIA DI FINANZA				2	2	0,00%
TITOLI DI CREDITO	7	13	7	4	1	0,00%
STATUTO DEI LAVORATORI	1	2	1	4	1	0,00%
GIOCATTOLI					1	0,00%
CONTRAVV. - TUTELA DELLA RISERVATEZZA					1	0,00%
PREVENZIONE INCENDI					1	0,00%
COLLOCAMENTO LAVORATORI			1	1	1	0,00%
PARTITI POLITICI	3	1	3	-	1	0,00%
ASSICURAZIONI IN GENERE			1	-	1	0,00%
COSMETICI			1	1	1	0,00%
SPECIE PROTETTE	2	1	3	4	-	0,00%
STAMPA	1	1	2	3	-	0,00%
MONOPOLIO TABACCHI		1	2	1	-	0,00%
VALUTE E MERCATO DELL'ORO	1	2	1	1	-	0,00%
PESCA			1	1	-	0,00%
LAVORO DONNE E MINORI				1	-	0,00%
OBIEZIONE DI COSCIENZA				1	-	0,00%
AIUTI COMUNITARI	3	-	3	-	-	0,00%
POSTE, TELECOMUNICAZIONI E RADIOTELEDIFFUSIONI	1	-	1	-	-	0,00%
SOSTANZE, PREPARATI E PRODOTTI PERICOLOSI		1	1	-	-	0,00%
LIBERTA' DI CIRCOLAZIONE (BLOCCO FERROVIARIO O STRADALE)		3	1	-	-	0,00%
ANIMALI PERICOLOSI	1	-	1	-	-	0,00%
<i>Altre voci</i>	7	13	-	-	-	
<i>Senza voce di reato</i>	5.500	6.869	6.960	7.323	7.204	15,19%
TOTALE	37.342	46.736	50.515	50.081	47.414	100,0%

Tab.5.12: Procedimenti definiti: classificazione per grandi voci di reato e esito

Anno: 2024. Valori assoluti e composizione percentuale (In azzurro sono evidenziate le principali voci di reato: ciascuna raccoglie almeno il 2% dei procedimenti definiti)

	PROC. DEFINITI nel 2024 per grandi voci di reato e esito					TOTALE	
	Annull. con rinvio	Annull. senza rinvio	Inamm.	Rigetto	Altro	val.ass.	comp.%
DELITTI CONTRO IL PATRIMONIO DIVERSI DAI FURTI	556	509	6.512	464	37	8.078	17,0%
STUPEFACENTI	315	172	4.000	373	21	4.881	10,3%
DELITTI DI FURTO	253	314	2.942	245	11	3.765	7,9%
DELITTI CONTRO LA PUBBLICA AMMINISTRAZIONE	186	222	1.910	122	18	2.458	5,2%
DELITTI CONTRO LA FAMIGLIA	125	111	1.727	115	8	2.086	4,4%
DELITTI CONTRO L'AMMINISTRAZIONE DELLA GIUSTIZIA	98	92	1.622	68	12	1.892	4,0%
DELITTI CONTRO LA LIBERTA' MORALE	88	111	986	184	15	1.384	2,9%
DELITTI DI ISTIG. AL SUICIDIO,PERCOSSE,OMICIDIO PRETER.,RISSA,ABBANDONO DI MINORI	179	146	858	162	12	1.357	2,9%
FALLIMENTO E PROCEDURE CONCORSALE IN GENERE	217	92	599	331	6	1.245	2,6%
DELITTI IN MATERIA DI LIBERTA' SESSUALE	88	63	867	188	4	1.210	2,6%
DELITTI CONTRO LA FEDE PUBBLICA	76	98	918	108	7	1.207	2,5%
CIRCOLAZIONE STRADALE	59	98	931	65	10	1.163	2,5%
IMPOSTE DIRETTE E IVA	155	126	699	115	10	1.105	2,3%
MISURE DI PREVENZIONE ANTIMAFIA E ANTIEVERSIONE	123	63	650	144	21	1.001	2,1%
ASSOC. PER DELINQUERE FINALIZZATA AL TRAFFICO DI STUPEFACENTI	174	34	493	264	6	971	2,0%
DELITTI DI OMICIDIO COLPOSO E LESIONI COLPOSE	156	108	442	206	5	917	1,9%
DELITTI DI OMICIDIO VOLONTARIO, INFANTICIDIO E OMICIDIO DEL CONSENZIENTE	151	38	276	414	1	880	1,9%
DELITTI DI ASSOC. PER DELINQUERE ORDINARIA E DI TIPO MAFIOSO	167	36	404	251	5	863	1,8%
ARMI ED ESPLOSIVI	63	36	396	94	2	591	1,2%
IMMIGRAZIONE	56	23	174	85	2	340	0,7%
INQUINAMENTO E RIFIUTI	16	28	177	19	-	240	0,5%
EDILIZIA E URBANISTICA	20	22	151	26	4	223	0,5%
DELITTI CONTRO L'ONORE	30	42	90	37	6	205	0,4%
SICUREZZA PUBBLICA INTERNA E INTERNAZIONALE	24	62	61	24	1	172	0,4%
DELITTI CONTRO LA PERSONALITA' INDIVIDUALE	20	7	103	36	1	167	0,4%
ASSICURAZIONI SOCIALI, PENSIONI E ASSISTENZA IN GENERE	9	15	92	18	3	137	0,3%
DELITTI DI COMUNE PERICOLO MEDIANTE VIOLENZA	11	10	66	23	-	110	0,2%
DELITTI CONTRO L'ECONOMIA PUBBLICA, L'INDUSTRIA E IL COMMERCIO	13	11	64	18	-	106	0,2%
CONTRAVV. - ORDINE PUBBLICO E TRANQUILLITA' PUBBLICA	18	13	59	10	1	101	0,2%
DELITTI CONTRO LA INVIOLABILITA' DEL DOMICILIO	14	12	62	12	-	100	0,2%

PROC. DEFINITI nel 2024 per grandi voci di reato e esito

	Annull. con rinvio	Annull. senza rinvio	Inamm.	Rigetto	Altro	TOTALE val.ass. comp.%	
PROSTITUZIONE	11	2	70	8	-	91	0,2%
ALTRI REATI	8	17	57	7	1	90	0,2%
CONTRABBANDO DOGANALE	5	5	65	13	-	88	0,2%
CONTRAVV. - PREVENZIONE DEI DELITTI CONTRO IL PATRIMONIO	2	7	72	5	-	86	0,2%
DELITTI DI VIOLAZIONE DEI SIGILLI	3	9	45	6	-	63	0,1%
SICUREZZA NEL LAVORO (IGIENE E PREVENZIONE INFORTUNI)	11	15	34	3	-	63	0,1%
DELITTI DI SEQUESTRO DI PERSONA,INDEBITA LIMIT. LIBERTA' PERSONALE,ABUSI DI AUTORITA'	7	8	35	7	1	58	0,1%
RICICLAGGIO (DISPOSIZIONI ANTI)	4	1	42	1	-	48	0,1%
DELITTI CONTRO L'AMBIENTE	4	1	34	7	1	47	0,1%
FRODI SPORTIVE	7	11	26	2	-	46	0,1%
NAVIGAZIONE MARITTIMA E AEREA	5	3	31	4	2	45	0,1%
CONTRAVV. - PREVENZIONE DI DELITTI CONTRO LA VITA E L'INCOLUMITA' INDIVIDUALE	5	2	24	8	-	39	0,1%
REATI MILITARI PREVISTI DAI CODICI PENALI MILITARI DI PACE E DI GUERRA	4	7	10	16	-	37	0,1%
CONTRAVV. - INCOLUMITA' PUBBLICA	5	3	20	3	-	31	0,1%
BENI CULTURALI E AMBIENTALI	4	4	15	8	-	31	0,1%
CONTRAVV. - POLIZIA DEI COSTUMI	3	5	20	2	-	30	0,1%
IMPOSTE SU PRODUZIONE E CONSUMI	4	3	19	3	-	29	0,1%
DELITTI COLPOSI DI COMUNE PERICOLO	7	1	17	4	-	29	0,1%
DELITTI DI SEQUESTRO DI PERSONA A SCOPO DI ESTORSIONE	3	1	9	9	-	22	0,0%
ALIMENTI E BEVANDE	-	3	18	1	-	22	0,0%
DELITTI CONTRO LA PERSONALITA' DELLO STATO (ALTRI)	3	1	11	5	1	21	0,0%
LOTTO, LOTTERIE E SCOMMESSE CLANDESTINE	4	2	15	-	-	21	0,0%
SOCIETA' E CONSORZI ED ENTI COLLETTIVI IN GENERE	6	1	8	4	1	20	0,0%
PROPRIETA' INTELLETTUALE	1	2	17	-	-	20	0,0%
REATI DI MALTRATTAMENTI O IMPIEGO ILLECITO DI ANIMALI	-	1	16	2	-	19	0,0%
AUTOCERTIFICAZIONI	-	3	12	1	1	17	0,0%
CACCIA	2	2	10	-	-	14	0,0%
DELITTI CONTRO L'INVOLABILITA' DEI SEGRETI	2	4	4	3	-	13	0,0%
DELITTI DI COMUNE PERICOLO MEDIANTE FRODE	2	-	6	5	-	13	0,0%
DELITTI CONTRO L'ORDINE PUBBLICO	2	-	7	2	-	11	0,0%
INTERMEDIAZIONE FINANZIARIA	-	-	6	4	-	10	0,0%
DELITTI CONTRO LA MORALITA' PUBBLICA E IL BUON COSTUME	4	1	4	1	-	10	0,0%
MISURE DI PREVENZIONE ORDINARIE	-	1	4	1	-	6	0,0%
CONTRAVV. - ATTIVITA' SOCIALE DELLA PUBBLICA AMMINISTRAZIONE	-	2	2	1	-	5	0,0%
CONTRAVV. - PREVENZIONE DELL'ALCOLISMO E DEI DELITTI COMMESSI IN STATO DI UBRIACHEZZA	1	-	2	-	1	4	0,0%
ISTITUTI DI CREDITO (D.L.VO 385/1993;L. 108/1996)	1	-	3	-	-	4	0,0%
CONCORSI ED ESAMI (FALSA ATTRIBUZIONE DI LAVORI)	-	1	3	-	-	4	0,0%

PROC. DEFINITI nel 2024 per grandi voci di reato e esito

	Annull. con rinvio	Annull. senza rinvio	Inamm.	Rigetto	Altro	TOTALE val.ass. comp.%	
DELITTI CONTRO IL SENTIMENTO RELIGIOSO E LA PIETA' DEI DEFUNTI	-	1	2	1	-	4	0,0%
ELEZIONI	1	-	3	-	-	4	0,0%
RISERVATEZZA (TUTELA DELLA)	-	1	1	1	1	4	0,0%
DELITTI CONTRO LA PERSONALITA' DELLO STATO	1	-	2	-	-	3	0,0%
SANITA' IN GENERE	-	-	2	1	-	3	0,0%
DISCRIMINAZIONE RAZZIALE	1	2	-	-	-	3	0,0%
CONTRAVV. - TUTELA DEI SEGRETI	-	1	1	1	-	3	0,0%
AREE PROTETTE	-	-	2	1	-	3	0,0%
DELITTO DI STRAGE	-	-	-	2	-	2	0,0%
ACQUE PUBBLICHE	-	-	2	-	-	2	0,0%
MERCENARI	-	-	-	2	-	2	0,0%
ABORTO	1	-	1	-	-	2	0,0%
FASCISMO	-	-	-	2	-	2	0,0%
GUARDIA DI FINANZA	2	-	-	-	-	2	0,0%
TITOLI DI CREDITO	-	-	1	-	-	1	0,0%
STATUTO DEI LAVORATORI	-	-	1	-	-	1	0,0%
GIOCATTOLI	-	-	1	-	-	1	0,0%
CONTRAVV. - TUTELA DELLA RISERVATEZZA	1	-	-	-	-	1	0,0%
PREVENZIONE INCENDI	-	-	1	-	-	1	0,0%
COLLOCAMENTO LAVORATORI	1	-	-	-	-	1	0,0%
PARTITI POLITICI	-	1	-	-	-	1	0,0%
ASSICURAZIONI IN GENERE	-	-	1	-	-	1	0,0%
COSMETICI	-	-	1	-	-	1	0,0%
Senza voce di reato	1.442	298	3.305	1.713	446	7.204	15,2%
TOTALE	5.040	3.147	32.451	6.091	685	47.414	100,0%

Tab.5.13: Procedimenti definiti: classificazione per grandi voci di reato e esito (comp. %)

Anno: 2024. Composizione percentuale (In azzurro sono evidenziate le principali tipologie: ciascuna raccoglie almeno il 2% dei procedimenti definiti)

PROC. DEFINITI nel 2024 per grandi voci di reato e esito

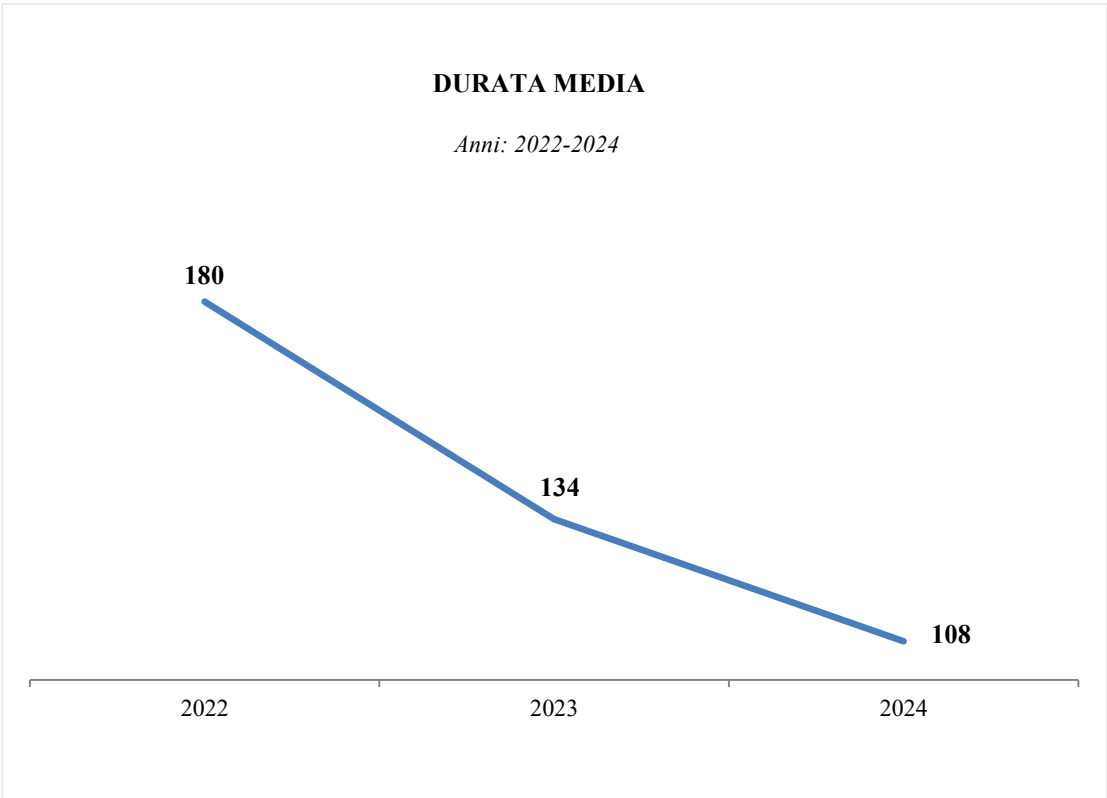
	Annull. con rinvio	Annull. senza rinvio	Inamm.	Rigetto	Altro	Tot.
DELITTI CONTRO IL PATRIMONIO DIVERSI DAI FURTI	6,9%	6,3%	80,6%	5,7%	0,5%	100%
STUPEFACENTI	6,5%	3,5%	82,0%	7,6%	0,4%	100%
DELITTI DI FURTO	6,7%	8,3%	78,1%	6,5%	0,3%	100%
DELITTI CONTRO LA PUBBLICA AMMINISTRAZIONE	7,6%	9,0%	77,7%	5,0%	0,7%	100%
DELITTI CONTRO LA FAMIGLIA	6,0%	5,3%	82,8%	5,5%	0,4%	100%
DELITTI CONTRO L'AMMINISTRAZIONE DELLA GIUSTIZIA	5,2%	4,9%	85,7%	3,6%	0,6%	100%
DELITTI CONTRO LA LIBERTA' MORALE	6,4%	8,0%	71,2%	13,3%	1,1%	100%
DELITTI DI ISTIG. AL SUICIDIO,PERCOSSE,OMICIDIO PRETER.,RISSA,ABBANDONO DI MINORI	13,2%	10,8%	63,2%	11,9%	0,9%	100%
FALLIMENTO E PROCEDURE CONCORSUALI IN GENERE	17,4%	7,4%	48,1%	26,6%	0,5%	100%
DELITTI IN MATERIA DI LIBERTA' SESSUALE	7,3%	5,2%	71,7%	15,5%	0,3%	100%
DELITTI CONTRO LA FEDE PUBBLICA	6,3%	8,1%	76,1%	8,9%	0,6%	100%
CIRCOLAZIONE STRADALE	5,1%	8,4%	80,1%	5,6%	0,9%	100%
IMPOSTE DIRETTE E IVA	14,0%	11,4%	63,3%	10,4%	0,9%	100%
MISURE DI PREVENZIONE ANTIMAFIA E ANTIEVERSIONE	12,3%	6,3%	64,9%	14,4%	2,1%	100%
ASSOC. PER DELINQUERE FINALIZZATA AL TRAFFICO DI STUPEFACENTI	17,9%	3,5%	50,8%	27,2%	0,6%	100%
DELITTI DI OMICIDIO COLPOSO E LESIONI COLPOSE	17,0%	11,8%	48,2%	22,5%	0,5%	100%
DELITTI DI OMICIDIO VOLONTARIO, INFANTICIDIO E OMICIDIO DEL CONSENZIENTE	17,2%	4,3%	31,4%	47,0%	0,1%	100%
DELITTI DI ASSOC. PER DELINQUERE ORDINARIA E DI TIPO MAFIOSO	19,4%	4,2%	46,8%	29,1%	0,6%	100%
ARMED ESPLOSIVI	10,7%	6,1%	67,0%	15,9%	0,3%	100%
IMMIGRAZIONE	16,5%	6,8%	51,2%	25,0%	0,6%	100%
INQUINAMENTO E RIFIUTI	6,7%	11,7%	73,8%	7,9%	0,0%	100%
EDILIZIA E URBANISTICA	9,0%	9,9%	67,7%	11,7%	1,8%	100%
DELITTI CONTRO L'ONORE	14,6%	20,5%	43,9%	18,0%	2,9%	100%
SICUREZZA PUBBLICA INTERNA E INTERNAZIONALE	14,0%	36,0%	35,5%	14,0%	0,6%	100%
DELITTI CONTRO LA PERSONALITA' INDIVIDUALE	12,0%	4,2%	61,7%	21,6%	0,6%	100%
ASSICURAZIONI SOCIALI, PENSIONI E ASSISTENZA IN GENERE	6,6%	10,9%	67,2%	13,1%	2,2%	100%
DELITTI DI COMUNE PERICOLO MEDIANTE VIOLENZA	10,0%	9,1%	60,0%	20,9%	0,0%	100%
DELITTI CONTRO L'ECONOMIA PUBBLICA, L'INDUSTRIA E IL COMMERCIO	12,3%	10,4%	60,4%	17,0%	0,0%	100%
CONTRAVV. - ORDINE PUBBLICO E TRANQUILLITA' PUBBLICA	17,8%	12,9%	58,4%	9,9%	1,0%	100%
DELITTI CONTRO LA INVIOLABILITA' DEL DOMICILIO	14,0%	12,0%	62,0%	12,0%	0,0%	100%
PROSTITUZIONE	12,1%	2,2%	76,9%	8,8%	0,0%	100%
ALTRI REATI	8,9%	18,9%	63,3%	7,8%	1,1%	100%
CONTRABBANDO DOGANALE	5,7%	5,7%	73,9%	14,8%	0,0%	100%
CONTRAVV. - PREVENZIONE DEI DELITTI CONTRO IL PATRIMONIO	2,3%	8,1%	83,7%	5,8%	0,0%	100%
DELITTI DI VIOLAZIONE DEI SIGILLI	4,8%	14,3%	71,4%	9,5%	0,0%	100%
SICUREZZA NEL LAVORO (IGIENE E PREVENZIONE INFORTUNI)	17,5%	23,8%	54,0%	4,8%	0,0%	100%
...						
TOTALE	10,6%	6,6%	68,4%	12,8%	1,4%	100%

6 - DURATA DEI PROCEDIMENTI DEFINITI

Tab.6.1: Durata media dei procedimenti dall'iscrizione in cancelleria penale all'udienza

Anni: 2014-2024. Valori medi annui e variazioni assolute

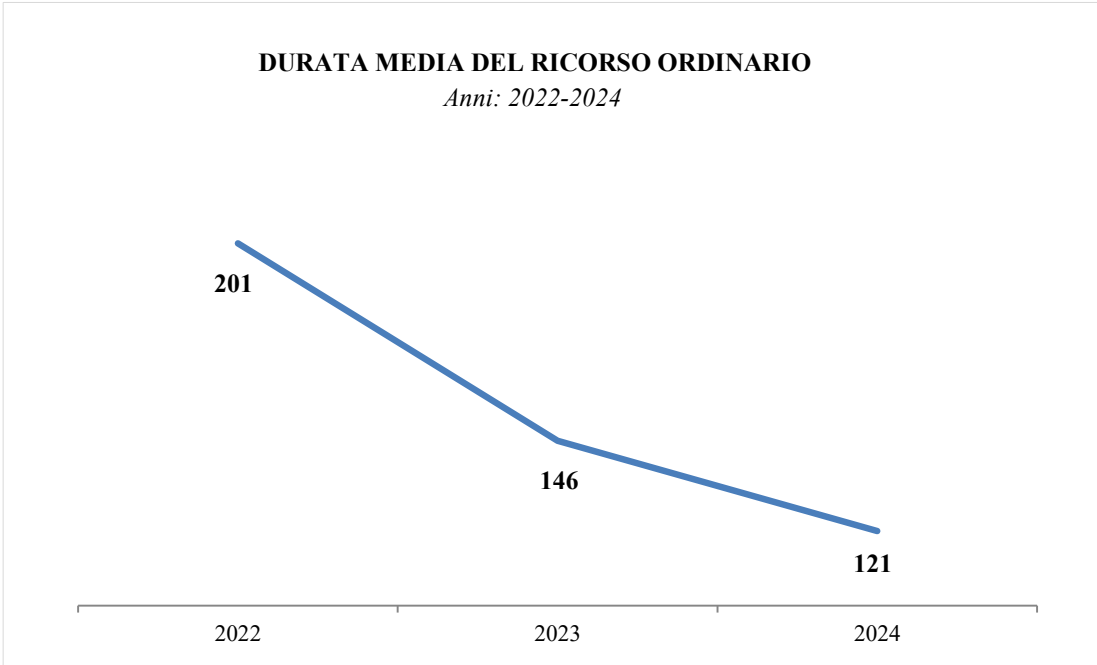
DURATA MEDIA dall'iscrizione all'udienza				
	mesi e giorni		totale in giorni	var.ass. rispetto all'anno precedente
2014	7	5	215	2
2015	7	9	219	4
2016	8		240	21
2017	6	20	200	-40
2018	6		180	-20
2019	5	17	167	-13
2020	6	24	204	37
2021	7	1	211	7
2022	6		180	-31
2023	4	14	134	-46
2024	3	18	108	-26



Tab.6.2: Durata media dall'iscrizione in cancelleria penale all'udienza - principali tipologie

Anni: 2014-2024. Valori medi annui (in giorni).

DURATA MEDIA in giorni dall'iscrizione all'udienza - tipologie principali								
	RICORSO ORDINARIO	MISURE CAUTELARI PERSONALI	RICORSO CONTRO SENTENZE DI PATTEGGIAMENTO	MAGISTRATURA DI SORVEGLIANZA	INCIDENTE ESECUZIONE	PATTEGGIAMENTO IN APPELLO	ESECUZIONE PENA	MISURE CAUTELARI REALI
2014	237	98	215	243	245	234	243	129
2015	246	81	222	252	257	251	258	124
2016	261	69	224	303	311	304	292	183
2017	214	76	187	262	265	400	267	139
2018	201	74	154	175	180	155	198	101
2019	199	63	127	135	151	136	148	88
2020	243	89	159	166	186	202	198	122
2021	254	77	159	148	152	215	156	112
2022	201	95	138	163	169	180	175	126
2023	146	77	109	131	135	116	137	104
2024	121	70	98	85	89	96	87	94



7 - UDIENZE, PROCEDIMENTI FISSATI E TRATTATI IN UDIENZA**Tab.7.1: Numero udienze, procedimenti fissati e procedimenti trattati in udienza***Anni: 2014-2024. Valori assoluti, incidenza percentuale e variazioni assolute***VALORI ASSOLUTI E INCIDENZA PERCENTUALE**

N° UDIENZE nell'anno		PROCEDIMENTI FISSATI			Trattati per udienza (in media)
		tot. val.ass.	di cui trattati in udienza val.ass. inc.%		
2014	1.122	58.183	53.462	91,9%	48
2015	1.085	57.030	51.581	90,4%	48
2016	1.218	62.609	57.796	92,3%	47
2017	1.194	60.707	56.561	93,2%	47
2018	1.252	61.254	57.270	93,5%	45
2019	1.204	55.017	51.562	93,7%	42
2020	1.043	56.054	37.404	66,7%	35
2021	1.199	50.150	46.816	93,4%	39
2022	1.230	54.364	50.581	93,0%	41
2023	1.187	52.741	50.145	95,1%	42
2024	1.200	50.158	47.477	94,7%	39

VARIAZIONI ASSOLUTE (rispetto all'anno precedente)

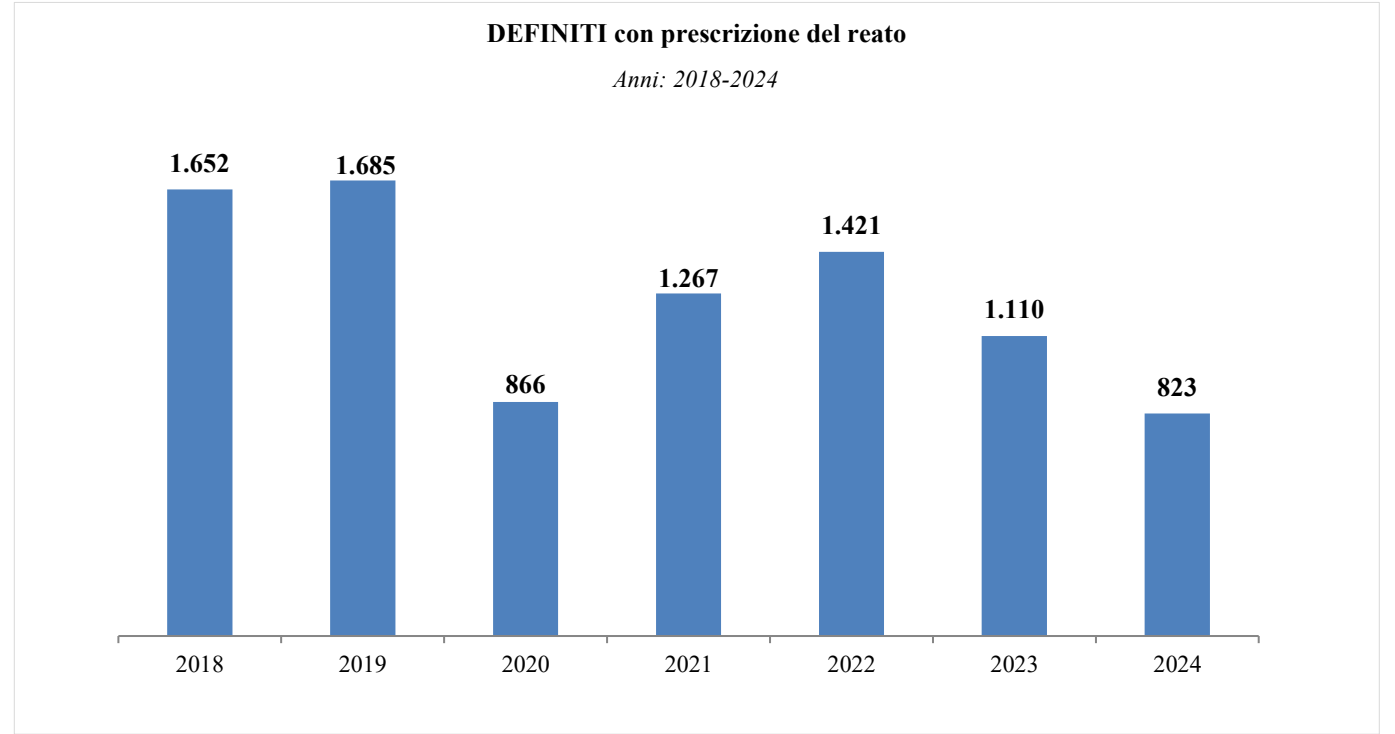
PARADIGMI ASSOLUTI (rispetto all'anno precedente)				
N° UDIENZE		PROCEDIMENTI FISSATI		Trattati per udienza (in media)
		tot.	di cui trattati in udienza	
<i>nell'anno</i>		<i>var.ass.</i>	<i>var.ass.</i>	
2014				
2015	-37	-1.153	-1.881	0
2016	133	5.579	6.215	-1
2017	-24	-1.902	-1.235	0
2018	58	547	709	-2
2019	-48	-6.237	-5.708	-3
2020	-161	1.037	-14.158	-7
2021	156	-5.904	9.412	4
2022	31	4.214	3.765	2
2023	-43	-1.623	-436	1
2024	13	-2.583	-2.668	-3

8 - PRESCRIZIONI

Tab.8.1: Procedimenti definiti con prescrizione del reato

Anni: 2014-2024. Valori assoluti, variazioni assolute rispetto all'anno precedente e incidenza % dei procedimenti definiti con prescrizione sul totale dei procedimenti definiti nell'anno

PROCEDIMENTI DEFINITI CON PRESCRIZIONE del reato			
	val. assoluto	var.assoluta	inc.% rispetto ai proc. definiti
2014	2.033	788	3,8%
2015	1.593	-440	3,1%
2016	1.839	246	3,2%
2017	1.660	-179	2,9%
2018	1.652	-8	2,9%
2019	1.685	33	3,3%
2020	866	-819	2,3%
2021	1.267	401	2,7%
2022	1.421	154	2,8%
2023	1.110	-311	2,2%
2024	823	-287	1,7%



9 - MOTIVAZIONE SEMPLIFICATA

Tab.9.1: Procedimenti definiti con motivazione semplificata

Anni: 2021-2024. Valori assoluti, variazioni assolute rispetto all'anno precedente e incidenza % dei procedimenti definiti con motivazione semplificata sul totale dei procedimenti definiti nell'anno

PROCEDIMENTI DEFINITI CON MOTIVAZIONE SEMPLIFICATA			
	val. assoluto	var. assoluta	inc.% rispetto ai proc. definiti
2021	3.784	1.019	8,1%
2022	3.313	-471	6,6%
2023	2.903	-410	5,8%
2024	1.683	-1.220	3,5%

